

**EVALUACIÓN DE LA VIVIENDA DE INTERÉS SOCIAL EN EL MUNICIPIO DE
SOACHA (CUNDINAMARCA) EN CUANTO AL CUMPLIMIENTO DE LOS
LINEAMIENTOS DE VIVIENDA SALUDABLE**

PROPUESTA DE TRABAJO DE GRADO

PROYECTO DE GRADO

ANDRÉS MAURICIO PRIETO BUITRAGO

**UNIVERSIDAD MILITAR NUEVA GRANADA
FACULTAD DE ESTUDIOS A DISTANCIA - FAEDIS
PROGRAMA DE INGENIERÍA CIVIL
BOGOTÁ D.C.
JULIO DE 2015**

**EVALUACIÓN DE LA VIVIENDA DE INTERÉS SOCIAL EN EL MUNICIPIO DE
SOACHA (CUNDINAMARCA) EN CUANTO AL CUMPLIMIENTO DE LOS
LINEAMIENTOS DE VIVIENDA SALUDABLE**

ANDRÉS MAURICIO PRIETO BUITRAGO

CÓDIGO: d7300363

**Propuesta de grado presentada como requisito parcial para optar al Título de
Ingeniero Civil**

**Director: FREDDY ARCINIEGAS
Ingeniero**

**UNIVERSIDAD MILITAR NUEVA GRANADA
FACULTAD DE ESTUDIOS A DISTANCIA – FAEDIS
PROGRAMA DE INGENIERÍA CIVIL**

BOGOTÁ D.C.

JULIO DE 2015

Bogotá, D.C., noviembre 17 de 2014

Señores:

**COMITÉ DE OPCIÓN DE GRADO
PROGRAMA DE INGENIERÍA CIVIL
FACULTAD DE ESTUDIOS A DISTANCIA
UNIVERSIDAD MILITAR NUEVA GRANADA
Ciudad.-**

Ref.: Presentación propuesta

En cumplimiento del reglamento de la Facultad para el desarrollo de la Opción de Grado, me permito presentar para los fines pertinentes la propuesta titulada: **“EVALUACIÓN DE LA VIVIENDA DE INTERÉS SOCIAL EN EL MUNICIPIO DE SOACHA (CUNDINAMARCA) EN CUANTO AL CUMPLIMIENTO DE LOS LINEAMIENTOS DE VIVIENDA SALUDABLE.”**

El Director es el Ingeniero FREDDY ARCINIEGAS.

Atentamente,

Andrés Mauricio Prieto Buitrago

Código: d7300363

Estudiante de Ingeniería Civil

APROBACIÓN

La propuesta de grado titulada “EVALUACIÓN DE LA VIVIENDA DE INTERÉS SOCIAL EN EL MUNICIPIO DE SOACHA (CUNDINAMARCA) EN CUANTO AL CUMPLIMIENTO DE LOS LINEAMIENTOS DE VIVIENDA SALUDABLE.”

Opción trabajo de grado presentada por el estudiante Andrés Mauricio Prieto Buitrago en cumplimiento parcial de los requisitos para optar al título de “Ingeniero Civil” fue aprobada por el Director.

Ing. Freddy Arciniegas

Director Universidad Militar Nueva Granada

TABLA DE CONTENIDO

1.	RESUMEN	10
2.	INTRODUCCIÓN.....	11
3.	TÍTULO.....	12
4.	ÁREAS	12
5.	ANTECEDENTES.....	13
6.	PLANTEAMIENTO DEL PROBLEMA.....	18
7.	MARCO TEÓRICO	19
7.1	Antecedentes vivienda saludable	19
7.2	Desarrollo de la estrategia vivienda saludable en Colombia.....	22
7.3	Concepto de vivienda saludable	24
7.3.1	Calidad del agua en la vivienda.....	27
7.3.2	Higiene en la vivienda y control de vectores.....	28
7.3.3	El ambiente familiar en la vivienda.....	28
7.3.4	El ruido, la temperatura y la polución.....	28
7.3.5	La Humedad.....	29
7.4	Líneas de Acción Para la Vivienda Saludable en Colombia.....	29
7.4.1	Vivienda de Interés Social	29
7.5	El derecho a la vivienda adecuada	30
7.5.1	Seguridad jurídica de la tenencia.....	31
7.5.2	Disponibilidad de servicios, materiales e infraestructura	31
7.5.3	Gastos de vivienda soportable.....	32
7.5.4	Vivienda habitable	32
7.5.5	Vivienda asequible.....	32
7.5.6	Lugar.....	32
7.5.7	Adecuación cultural de la vivienda.....	33
7.6	El uso sostenible de los recursos naturales.....	33
7.6.1	Consumo de agua.....	33
7.6.2	Consumo de energía.....	34
7.6.3	Vivienda segura y eficiente.....	34
7.6.4	Adecuación aprovechamiento y disposición de los residuos sólidos	34
8.	ESTADO DEL ARTE	34
9.	JUSTIFICACIÓN.....	38

10.	OBJETIVOS	39
10.1	Objetivo general	39
10.2	Objetivos específicos	39
11.	ALCANCE.....	40
12.	METODOLOGÍA PROPUESTA	41
13.	RESULTADOS ESPERADOS	42
14.	VISITA DE CAMPO.....	43
14.1	Vía de Acceso al Municipio.....	43
15.	PROYECTO CIUDAD VERDE.....	45
15.1	Ubicación del proyecto.....	46
15.2	Vía de acceso al proyecto ciudad verde.....	47
15.3	Aspectos Representativos Megaproyecto	49
15.3.1	Pondaje.....	51
15.3.2	Salud y educación	52
15.3.3	Zonas recreativas y senderos	54
15.4	Encuestas Realizadas	55
15.4.1	Encuesta 1: La vivienda y el entorno familiar.....	55
15.4.2	Encuesta 2: La vivienda como espacio vital	58
15.4.3	Encuesta 3: La vivienda y la comunidad.....	61
15.4.4	Encuesta 4: La vivienda y el medio ambiente	65
15.5	Resultados e interpretación encuestas	68
16.	PROYECTO HOGARES SOACHA.....	73
16.1	Vías de acceso al proyecto Hogares Soacha:.....	73
16.2	Proyecto Hogares Soacha	75
16.2.1	Transporte.....	75
16.2.2	Zonas verdes y recreación	76
16.2.3	Salud y educación	77
16.3	Encuestas Realizadas	79
16.3.1	Encuesta 1: La vivienda y el entorno familiar.....	79
16.3.2	Encuesta 2: La vivienda como espacio vital	82
16.3.3	Encuesta 3: La vivienda y la comunidad	86
16.3.4	Encuesta 4: La vivienda y el medio ambiente	89
16.4	Resultados e interpretación encuestas	93
17.	CONCLUSIONES Y RECOMENDACIONES.....	95

18.	REFERENCIAS BIBLIOGRÁFICAS	100
19.	ANEXO (Encuestas)	102

TABLA DE ILUSTRACIONES

Ilustración 1: Vía de Acceso al Municipio.....	43
Ilustración 2: Ubicación Proyecto	
http://www.skyscrapercity.com/showthread.php?t=1088359.....	46
Ilustración 3: Distancia desde Vías Principales al Proyecto	46
Ilustración 4: Vías al Proyecto.....	47
Ilustración 5: Rutas Proyectadas Alimentadores Transmilenio	
http://www.skyscrapercity.com/showthread.php?p=89004145&langid=5	49
Ilustración 6: Centros Comerciales y Seguridad	49
Ilustración 7: Sistema evacuación aguas lluvias	52
Ilustración 8: Salud y educación.....	52
Ilustración 9: Parques y alamedas.....	54
Ilustración 10: Ciudad Verde	70
Ilustración 11: Características al interior del conjunto.....	72
Ilustración 12: Vías a Hogares Soacha	74
Ilustración 13: Vías y Sectores en Hogares Soacha.....	75
Ilustración 14: Problemáticas Hogares Soacha.....	77
Ilustración 15: Distancias a principales centros en Soacha	77

TABLA DE GRAFICOS

Tabla 1: Características del proyecto	45
Tabla 2: Ingresos Familiares	55
Tabla 3: Espacios en la Vivienda	56
Tabla 4: Personas en Discapacidad	56
Tabla 5: Perspectiva de la Vivienda	57
Tabla 6: Tiempo Habitando la Vivienda	58
Tabla 7: Servicios Públicos	59
Tabla 8: Humedad en la Vivienda	59
Tabla 9: Filtraciones en la Vivienda	60
Tabla 10: Seguridad Estructural Vivienda	61
Tabla 11: Escuelas en el Sector	62
Tabla 12: Acceso a la Educación	62
Tabla 13: Hospitales en el Sector	63
Tabla 14: Rutas de Acceso y Transporte	64
Tabla 15: Tiempos de Recorrido	65
Tabla 16: Acceso Discapacitados y Tercera edad	65
Tabla 17: Aspectos Ambientales	66
Tabla 18: Manejo de Basuras	67
Tabla 19: Plagas en el Sector	67
Tabla 20: Inundaciones en el Proyecto	68
Tabla 21: Proyectos Hogares Soacha	73
Tabla 22: Ingresos Familiares	80
Tabla 23: Espacios en la Vivienda	80
Tabla 24: Personas en Discapacidad	81
Tabla 25: Perspectiva de la Vivienda	82
Tabla 26: Tiempo Habitando la Vivienda	83
Tabla 27: Servicios Públicos	83
Tabla 28: Humedad en la Vivienda	84
Tabla 29: Filtraciones en la Vivienda	85
Tabla 30: Seguridad Estructural de la Vivienda	85
Tabla 31: Escuelas en el Sector	86
Tabla 32: Acceso a la Educación	87
Tabla 33: Hospitales en el Sector	87
Tabla 34: Rutas de Acceso y Transporte Público	88
Tabla 35: Tiempos de Desplazamiento	89
Tabla 36: Acceso Discapacitados y Tercera Edad	90
Tabla 37: Aspectos Ambientales	90
Tabla 38: Manejo de Basuras	91
Tabla 39: Plagas en el Sector	92
Tabla 40: Inundaciones en el Proyecto	92

1. RESUMEN

En este trabajo se evaluarán los diferentes parámetros y lineamientos que determinen si la vivienda de interés social del municipio de Soacha (Cundinamarca) cumple con los requisitos mínimos de una vivienda saludable, para contribuir al mejoramiento de la calidad de vida y bienestar de sus ocupantes, basado en los diferentes manuales e informes emitidos por la Organización Mundial de la Salud y las políticas adoptadas por el Gobierno de Colombia para el cumplimiento de los mismos. Para llevar a cabo la evaluación se realizarán encuestas a los residentes de Ciudad Verde y Hogares Soacha y además se desarrollará un trabajo de observación en campo que permitirá tener la percepción de la comunidad y la del investigador.

PALABRAS CLAVE: Vivienda de interés social; calidad de vida; bienestar, Organización Mundial de la Salud; comunidad.

1. ABSTRACT

In this work there will be evaluated the different parameters and limits that they determine if the housing of social interest of Soacha's municipality (Cundinamarca) expires with the minimal requirements of a healthy housing, to contribute to the improvement of the quality of life and well-being of his occupants, based on the different manuals and reports issued by the World Health Organization and the policies adopted as the Government of Colombia for the fulfillment of the same ones. To carry out the evaluation they will be realized you poll the residents of "Ciudad

Verde” and “Hogares Soacha”; in addition, a work of observation will develop in field that will allow to have the perception of the community and that of the investigator.

KEY WORDS: Housing of social interest; quality of life; well-being, World Health Organization, community.

2. INTRODUCCIÓN

El presente trabajo de investigación pretende evaluar si los proyectos de vivienda de interés social en el municipio de Soacha (Cundinamarca) cumplen con el mínimo de requisitos exigidos por la Organización Mundial de la Salud para la construcción de viviendas saludables para lo cual el trabajo está constituido en 18 capítulos que darán una amplia visión del tema.

Primero se hará un repaso por los antecedentes que llevaron a la organización Mundial de la salud a dictar los lineamientos para la vivienda saludable y a Colombia a acogerse a los mismos.

Luego se planteará el problema que la investigación pretende explicar, en el que se hace una pequeña reseña del tema para formular la pregunta.

Después, el marco teórico ampliará el tema y explicará de manera detallada los diferentes lineamientos objeto de análisis y la importancia del cumplimiento de los mismos para mejorar la calidad de vida de los habitantes, así como también las recomendaciones para hacer de la vivienda un espacio digno y agradable.

Posteriormente, en el Estado del Arte, se enunciarán algunos estudios e investigaciones que se han llevado a cabo sobre el tema Vivienda saludable por parte de Estados y ONG y el propósito de los mismos.

3. TÍTULO

El título seleccionado para el proyecto es:

“Evaluación de la vivienda de interés social en el municipio de Soacha (Cundinamarca) en cuanto al cumplimiento de los lineamientos de vivienda saludable”.

4. ÁREAS

- Áreas Básicas.
- Área de Geotecnia.
- Área de Estructuras.
- Área Sanitaria y Ambiental.
- Área de Construcción

5. ANTECEDENTES

En las últimas décadas ha existido un interés creciente por la búsqueda del desarrollo humano, entendido como el fortalecimiento de las capacidades y oportunidades para el ejercicio de la libertad de decidir la vida que cada uno quiere vivir. Por lo tanto para llevar a cabo verdaderos procesos de desarrollo es necesario fortalecer las diferentes formas de participación en las que los actores involucrados tengan posibilidades reales de tomar decisiones sobre su destino, además de formar sujetos comprometidos con lo público, respetuosos del medio ambiente y conscientes de su papel como parte de una sociedad.

La declaración del milenio, promulgada por las Naciones Unidas en el 2000, es el primer acuerdo mundial para impulsar el desarrollo, combinado con el compromiso político global con un enfoque orientado a ocuparse de las personas pobres del mundo. Es un pacto social basado en la corresponsabilidad social de los países desarrollados con los países en vía de desarrollo para disminuir la pobreza, mejorar la salud, promover la paz y la sostenibilidad ambiental. (Organización Panamericana de la Salud, Ministerio de la Protección Social, Ministerio de Educación Nacional, & Ministerio de Ambiente, Vivienda y Desarrollo , 2006, 11)

Para lograr este propósito se requiere articular estrategias que promuevan y fomenten la creación de entornos saludables para el mejoramiento de las condiciones de vida de la población y de esta manera incidir en su bienestar. Por tal razón, Colombia ha acogido las iniciativas regionales de vivienda saludable impulsadas por la Organización Panamericana de la salud, Oficina Regional de la Organización Mundial de la Salud, OPS/OMS. (OPS, Minprotección, Minambiente, 2006, 11)

La organización Mundial de la Salud – OMS considera que los entornos saludables son aquellos que “apoyan la salud y ofrecen a las personas protección frente a las amenazas para la salud, permitiéndoles ampliar sus capacidades y desarrollar autonomía respecto a la salud. Comprende no solo el lugar donde habitan las personas si no su comunidad local, su hogar, los sitios de estudio,

su lugar de trabajo y esparcimiento, incluyendo el acceso a los recursos sanitarios y las oportunidades para su empoderamiento”.¹ (Ministerio de Salud y protección social, 2009)

El concepto de vivienda saludable está relacionado con el territorio geográfico y social donde la vivienda se asienta, los materiales usados para su edificación, la seguridad y calidad de los elementos conformados, el proceso constructivo, la composición de su espacio, la calidad de sus acabados, el contexto periférico global y la educación en salud de sus moradores, que garantizan de manera significativa la presencia de los factores protectores y la disminución de los factores de riesgo asociados con la vivienda.

En Colombia en 1994 la Organización Panamericana de la salud (OPS/OMS) lanzó el concepto de vivienda saludable como iniciativa para las Américas. Fruto de esos acercamientos y del intercambio de experiencias, en 1995 se estableció la Red de Centros de Salud de Vivienda Saludable en la ciudad de México, integrada por diferentes sectores e instituciones de siete países. Esta red en el año 2002 se convirtió en la red interamericana de Vivienda Saludable o red VIVSALUD integrada por redes nacionales de los países que la conforman.

La búsqueda de acuerdos internacionales conducentes a la mejora de las condiciones de salud en la vivienda ha suscitado la discusión del papel de los Estados frente a la problemática de los asentamientos humanos. Es así como en la conferencia de Vancouver se formuló una serie de recomendaciones de actuación y en la conferencia de Estambul 1996, se demandó por parte de los

¹ Minsalud. (Junio de 2009). " *Manual de Gestión Territorial*". Obtenido de: <http://www.minsalud.gov.co>

Estados, la capacidad de asumir compromisos frente a acciones orientadas a solucionar la problemática de sostenibilidad urbana.

En el año 2003 se inició en el país la promoción y divulgación de la Estrategia Vivienda Saludable – EVS con el apoyo de la OPS/OMS en el marco de Atención Primaria Ambiental. Con miras a difundir la EVS, se elaboró este mismo año un material educativo denominado “Hacia una vivienda saludable que viva mi hogar”²

En Colombia ha cursado un primer momento del proceso de desarrollo de la estrategia EVS que ha incluido procesos educativos dirigidos a las familias con el fin de evitar algunos riesgos presentes en las viviendas, sin embargo, los determinantes sociales de la salud hoy muestran que no solo es necesario que la gente sepa qué hacer ante los riesgos, sino que también deben existir un conjunto de acciones desde las instituciones para intervenir de forma efectiva en la disminución de los riesgos que se originan en la vivienda y en la conservación del hábitat.

Política de vivienda de interés social – vis: En Colombia una de las líneas de acción encaminadas a desarrollar la Estrategia de Vivienda saludable es la política de vivienda de interés social – vis. De acuerdo con lo expresado en la Constitución Política de Colombia de 1991, dentro del capítulo de los derechos sociales, económicos y culturales, donde se establece en el artículo 51: “...Todos los colombianos tienen derecho a una vivienda digna. El Estado fijará las condiciones necesarias para hacer efectivo este derecho y promoverá planes de vivienda de interés social, sistemas adecuados de financiación a largo plazo...” Así mismo la ley 3 de 1991 en su artículo 40 determina

² OMS/OPS. Salud en la vivienda. Versión abreviada del documento de Referencia de OPS sobre Políticas de salud en vivienda s.p.i

que el Gobierno Nacional reglamentará las normas mínimas de calidad de la vivienda de interés social, especialmente en cuanto espacio, servicios públicos y estabilidad de la vivienda.

Sin embargo el crecimiento desmedido de las áreas urbanas en los últimos años ha acarreado que este cometido se vea limitado, pues la política de vivienda se ha concentrado en el otorgamiento de subsidios y financiación para la adquisición de viviendas dejando de lado el velar y vigilar que dichas viviendas cumplan con los requisitos mínimos para que su construcción conlleve a una vivienda saludable en la que predomine la calidad de vida.

Las condiciones urbanas en que se da la vivienda para habitantes de bajo poder adquisitivo no tienen mayor atractivo. Las edificaciones están ubicadas en la periferia o en sectores marginales, su estructura es de baja calidad y no existe o no se aplica un patrón de ordenamiento territorial por parte del Estado en relación con la concentración de población y edificaciones en determinadas zonas. Esto constituye una violación del derecho a la ciudad y la vivienda digna. (Tafur, 2010)

“De manera que las problemáticas que han surgido por la proliferación de las viviendas de interés social en altura se presentan por la definición de las relaciones de vecindad en sentido vertical”³ (Tafur, 2010). Los inconvenientes y dificultades en la propiedad horizontal refieren a las inconformidades que se observan en las edificaciones de este tipo, ya que las familias que habitan allí por lo general y según lo visto en lo cotidiano, promueve la intolerancia, se crea mal ambiente entre vecinos, las reglas del conjunto no se respetan y las zonas comunes o sitios de esparcimiento se ven afectados por la falta de cultura, por la poca formación que se tiene en la sociedad respecto al vivir en comunidad y los malos hábitos de habitabilidad. Es por ello que el gobierno busca con apoyo de Camacol y las constructoras, implementar programas que vayan de la mano con sus

³ <http://www.unperiodico.unal.edu.co/dper/article/vivienda-de-interes-social-alternativa-mal-hecha.html>

procesos constructivos referentes al concepto de “CONSTRUIR COMUNIDAD”; esto significa fortalecer las relaciones entre las personas que comparten un conjunto, de manera que puedan convivir de una manera amable y pacífica, “reconocerse unos a otros como sujetos de derechos, cooperar para realizar tareas comunes, crear órganos de gobierno fuertes y eficientes, disfrutar los espacios comunes y potenciar su uso en beneficio de la comunidad, resolver sus conflictos, construir hábitos colectivos de cuidado del medio ambiente, proteger a los grupos vulnerables (infancia y tercera edad) y crear experiencias de aprendizaje y goce colectivo que aporte a su desarrollo humano individual y de comunidad”.⁴ (Cámara Colombiana de la Construcción, 2013).

“Esto supone que las tradicionales tipologías de alta densidad, como el bloque o la torre, tienen que ser revaluadas, así como las condiciones económicas y culturales de la población que impiden la mejor producción de viviendas de interés social dignas y de calidad”(Tafur, 2010).⁵

Es así como el municipio de Soacha (Cundinamarca), por su cercanía a Bogotá se convirtió en el lugar de mayor atractivo para el desarrollo de proyectos de vivienda de interés social, pues la población crece aceleradamente por cuenta de la migración, ya que un gran porcentaje de sus habitantes provienen de regiones azotadas por la violencia en condición de desplazados.

Esta decisión se ha transformado en un desarrollo habitacional de condiciones infrahumanas, desorden físico, espacial y ambiental, donde los propios residentes de las viviendas de interés social señalan que éstas no cuentan con las medidas sanitarias y de ambiente apropiadas, pues

⁴ Cámara Colombiana de la Construcción (2013). *Programa de acompañamiento comunitario para proyectos de construcción*.

⁵ <http://www.unperiodico.unal.edu.co/dper/article/vivienda-de-interes-social-alternativa-mal-hecha.html>

deben convivir con lagunas de oxidación ante la contaminación del sector o la falta de acueducto en sus hogares.

6. PLANTEAMIENTO DEL PROBLEMA.

La salud es un derecho fundamental, como reza en distintos tratados nacionales e internacionales sobre los derechos humanos. Al referir el concepto de salud necesariamente hay que tener en cuenta la salud integral del individuo, las familias y los colectivos humanos y su relación con los entornos en los cuales se desarrolla la vida cotidiana de las personas, como es la vivienda y hábitat circundante.

La vivienda influye favorablemente en la preservación de la salud e incentiva la actividad creadora y el aprendizaje, cuando sus espacios son funcionales, reúnen las condiciones apropiadas de facilitación para lo que fueron diseñadas y cuando la conducta humana los utiliza adecuadamente.

“Se ha demostrado que en aquellas viviendas con condiciones deficientes, es donde se localiza la población de mayor riesgo de afectación por enfermedades relacionadas con la vivienda y el entorno. Por tanto, las condiciones precarias de la vivienda han sido reconocidas desde hace tiempo como uno de los principales determinantes sociales de la salud humana. El ruido, la humedad, el plomo, el monóxido de carbono, las partículas, los compuestos orgánicos volátiles, el radón, los desastres naturales, la falta de higiene y de condiciones sanitarias, los problemas de accesibilidad para las personas con discapacidad, el diseño urbano inadecuado, y el hacinamiento son algunos de los peligros para la salud a los que se puede estar expuesto en la vivienda” (OPS, Minprotección, Minambiente, 2006, 68)⁶.

⁶ OPS/OMS, PROINAPSA-UIS. MINISTERIO DE LA PROTECCIÓN SOCIAL. “Lineamientos Nacionales para la Aplicación y el Desarrollo de las Estrategias de Entornos Saludables”. P. 68 Bogotá, diciembre 2006

Dado lo anterior, la presente investigación pretende resolver los siguientes interrogantes:

- ✓ ¿La actual política de vivienda de interés social reconoce la integralidad del concepto “saludable” en la planeación y construcción?
- ✓ ¿Disponen las viviendas de interés social de las condiciones que caracterizan un hábitat saludable?
- ✓ ¿Qué tipo de estrategias se pueden usar para garantizar que la vivienda de interés social constituya un espacio que promueva la salud de sus residentes?

7. MARCO TEÓRICO

7.1 Antecedentes vivienda saludable

Los antecedentes sobre vivienda saludable en Colombia se remontan al nacimiento de la Estrategia de Municipios Saludables en 1992, la cual fue inspirada en el movimiento europeo de ciudades sanas. “La Estrategia de Municipios Saludables nació con las políticas de promoción de la salud y se desarrolló en el marco coyuntural de la nueva Constitución Política de 1991, apoyada en el proceso de descentralización, como instrumento para la transformación de los sistemas municipales de salud, así como para estimular la cooperación, el compromiso y la participación de todos los sectores y la comunidad en mantener ambientes de vida y de trabajo saludables”.

(Organización Panamericana de la Salud M. d., 2009)⁷

⁷<http://www.minsalud.gov.co/sites/rid/Lists/BibliotecaDigital/RIDE/VS/entorno-saludable-y-desarrollo-territorial.pdf>

En 1994 la Organización Panamericana de la Salud (OPS/OMS) lanzó el concepto de vivienda saludable como iniciativa para las Américas. Fruto de esos acercamientos y del intercambio de experiencias, en 1995 se estableció la red de centros de salud de vivienda saludable en la ciudad de México, integrada por diferentes sectores e instituciones de siete países. Esta red en el año 2002, se convirtió en la red interamericana de Vivienda Saludable, o red VIVSALUD integrada por redes nacionales de los países que la conforman.

En la actualidad la red está constituida por redes nacionales de Brasil, Perú, Guatemala, Cuba, Ecuador, Argentina, Paraguay y Nicaragua. Costa Rica y Colombia, además de centros de salud en la vivienda de Bolivia, Chile, El Salvador, Estados Unidos, Haití, México y Venezuela.

La búsqueda de acuerdos internacionales conducentes a la mejora de las condiciones de salud en la vivienda ha suscitado la discusión del papel de los estados frente a la problemática de los asentamientos humanos.

Es así como en la conferencia de Vancouver se formuló una serie de recomendaciones de actuación y en la conferencia de Estambul 1996, se demandó por parte de los Estados, la capacidad de asumir compromisos frente a acciones orientadas a solucionar la problemática de sostenibilidad urbana.

Como uno de los últimos aportes a la Estrategia y con el propósito de contribuir al buen gobierno en el área de la salud dentro del contexto de la vivienda y el desarrollo urbano, se dispone en la actualidad de la “guía para autoridades nacionales y locales”, la cual surgió producto del

“Simposio Regional de Vivienda Saludable: Reto del milenio en los asentamientos Precarios de América Latina y el Caribe”, realizado en Septiembre de 2005 en Lima Perú.

En 1997 Colombia se convirtió en el primer país de América en crear una política para el desarrollo de la estrategia de escuelas saludables cuando el ministerio de salud acogió la iniciativa regional de escuelas promotoras de la salud bajo los lineamientos establecidos por la OMS y la OPS, que buscaba no sólo comprometer a las instituciones centrales del gobierno sino también las departamentales y municipales. Por lo cual, a partir de la publicación de los lineamientos, se inició un proceso de asistencia técnica y capacitación en todos los departamentos del país a todas las entidades territoriales quienes contribuyeron en la formulación y desarrollo de la estrategia, la cual se encuentra vigente a pesar del receso en 2002 por políticas de reestructuración.

De esta estrategia forman parte:

“Los Ministerios de la Protección Social, Educación Nacional, Ambiente, Vivienda y Desarrollo Territorial, el ICBF, las Secretarías de Salud de Bogotá y Cundinamarca, el SENA, Acción Social y la Universidad Nacional de Colombia, entre otros” (Minsalud, 2009)⁸. Gracias a este trabajo de coordinación y cooperación interinstitucional, nació el interés por llevar la estrategia de escuela saludable a la de vivienda saludable, promovida desde el año 2003 por la OPS/OMS en Colombia. En 2006 surgieron los lineamientos nacionales para la aplicación y el desarrollo de las estrategias de entornos saludables, escuela saludable y vivienda saludable; ésta última se propone el fortalecimiento de actividades relativas a la promoción y protección de salud

⁸ Minsalud. (Junio de 2009). “Entornos Saludables y Desarrollo Territorial en Colombia”. Obtenido de: <http://www.minsalud.gov.co>

de poblaciones vulnerables frente a los peligros socio ambientales a los que se exponen las viviendas de las zonas más necesitadas y que contribuyen al desarrollo local de la comunidad (Minsalud, 2009).

7.2 Desarrollo de la estrategia vivienda saludable en Colombia

En Colombia la estrategia de vivienda saludable tiene antecedentes importantes desde el desarrollo de la atención primaria en salud, en desarrollo de acciones básicas para el mejoramiento de las viviendas y el entorno como fue la instalación de tasas sanitarias, traslado de cocinas de las áreas de fumigación de viviendas y entornos, manejo de basuras y manejo del agua. Luego de estas acciones fueron incorporadas a las actividades de saneamiento básico desarrolladas a través del Plan de Atención Básico – PAB, las cuales se han venido fortaleciendo cada año. En este contexto se inscribe el Programa de Erradicación de las Enfermedades Transmitidas por Vectores – ETV que se desarrolla como programa nacional.

En el año 1996, dentro del proceso de aplicación del principio de complementariedad y suplementariedad del PAB, Ángela Herrera, Técnica ambiental propuso desarrollar algunas acciones de mejoramiento de las condiciones de las viviendas y áreas contiguas en el Departamento del Guaviare. La asesora PAB para ese departamento, consideró la propuesta de gran importancia para incluirla en el proyecto y con la aprobación de todo el equipo PAB, se inició el desarrollo de estas acciones con el nombre de “vivienda saludable”.

Así se articularon varias acciones que desde la salud pública incidían en el mejoramiento de las condiciones de las viviendas. La estrategia fue adoptada por todos los alcaldes, y fue en el

municipio de Retorno (Guaviare), donde tuvo mayor desarrollo a través de la aplicación de una metodología de participación comunitaria, en la que técnicos enseñaban a la comunidad el mejoramiento de sus viviendas a partir de acciones de educación y capacitación que se realizaban en las escuelas. Se resalta que la estrategia fue concebida a través del componente de participación social y el empoderamiento de las autoridades locales que vieron en ella una estrategia de desarrollo y cambio social y de la misma comunidad. Muchas veredas del departamento del Guaviare trabajaron y se beneficiaron en esta primera etapa con acciones relacionadas con la Estrategia de Vivienda Saludable.

En el año 2003, se inició en el país la promoción y divulgación de la Estrategia Vivienda Saludable EVS con el apoyo de la OPS/OMS en el marco de la estrategia de Atención Primaria Ambiental. Con miras a difundir la EVS, se elaboró en este mismo año un material educativo nominado “Hacia una Vivienda Saludable”⁹, material que consta de dos manuales que describen seis módulos, basados en la metodología SARAR, la cual se caracteriza por la promoción de la participación activa y efectiva de la comunidad en la identificación y búsqueda de solución de sus propias necesidades, en este caso relacionadas con vivienda.

Con el apoyo de dicho material educativo, se ha venido impulsando el desarrollo de la estrategia en el país, a través de la formación de profesionales, técnicos y agentes comunitarios, así como también de la realización de proyectos piloto, la formación a docentes universitarios y la capacitación de la población en situaciones de desplazamiento. Todo esto con el apoyo decidido de las entidades territoriales y las oficinas de campo de la OPS /OMS (OPS, Minprotección, Minambiente, 2006, 66)¹⁰.

⁹ OPS/OPS. Salud en la vivienda. Versión abreviada del documento de Referencia de OPS sobre Políticas de Salud en la Vivienda.

¹⁰ OPS/OMS, PROINAPSA-UIS. MINISTERIO DE LA PROTECCIÓN SOCIAL. “Lineamientos Nacionales para la Aplicación y el Desarrollo de las Estrategias de Entornos Saludables”. P. 66 Bogotá, diciembre 2006

En Colombia ha cursado un primer momento del desarrollo de la estrategia, la cual ha incluido procesos educativos dirigidos a las familias con el fin de evitar algunos riesgos presentes en las viviendas. Sin embargo, los determinantes sociales de la salud hoy muestran que no solo es necesario que la gente sepa qué hacer ante riesgos, sino que también deben existir un conjunto de acciones desde las instituciones para intervenir de forma efectiva en la disminución de los riesgos que se originan en la vivienda y en la conservación del hábitat. Ello amerita abordar otros momentos, que permitan la integración de directrices, lineamientos, y acciones en otros aspectos como la construcción y diseño de la vivienda y el acceso a servicios públicos básicos, los que, entre otros factores, están incidiendo en la salud de las personas.

En este sentido se está trabajando en la difusión de la EVS a través de proyectos pilotos demostrativos en algunas regiones del país, donde se incluye no solo el componente de educación a las familias sobre conocimientos y prácticas para disminuir los riesgos de enfermedades en la vivienda, sino también el componente de diseño, construcción de nuevas viviendas y mejoramiento de las existentes, de acuerdo con el clima, ambiente y perfil epidemiológico.

7.3 Concepto de vivienda saludable

La vivienda saludable alude a un espacio de residencia que promueve la salud de sus moradores.

Este espacio incluye:

La casa: (Es el refugio físico donde reside un individuo)

El hogar: (El grupo de individuos que vive bajo un mismo techo)

El entorno: (El ambiente físico y psicosocial inmediatamente exterior a la casa)

La comunidad: (El grupo de individuos identificados como vecinos por parte de los residentes).¹¹

- Para la OPS/OMS la vivienda saludable debe cumplir con los siguientes requisitos:
- Un espacio que promueva la salud de sus residentes
- Presenta factores de riesgo controlados y prevenibles
- Dispone de un lugar privado, espacio suficiente, accesibilidad física, seguridad en la tenencia, estabilidad y durabilidad estructurales, iluminación, calefacción y ventilación suficientes, estructura básica adecuada que incluya servicios de abastecimiento de agua, saneamiento y eliminación de desechos.
- Procura fortalecer la ejecución de actividades que promuevan y protejan la salud de las personas de los peligros a los que están expuestos en la vivienda y contribuir al desarrollo local integrando las comunidades.

El derecho a una vivienda adecuada ha sido universalmente reconocido desde tiempo atrás como uno de los componentes esenciales del derecho a un apropiado nivel de vida.

Con ella, se satisfacen una gran cantidad de necesidades vitales, culturales y sociales; se proporciona un sentido de pertenencia y referencia con una comunidad; y se convierte en un espacio de intercambio entre el individuo, la familia, la sociedad y la cultura.

¹¹ OPS/OMS, PROINAPSA-UIS. MINISTERIO DE LA PROTECCIÓN SOCIAL. Lineamientos Nacionales para la Aplicación y el Desarrollo de las Estrategias de Entornos Saludables. Bogotá diciembre 2006.

Una vivienda saludable involucra un conjunto de características que implican una mejora en los procesos de promoción, protección y restauración, de la salud e incentiva la actividad creadora y el aprendizaje de sus moradores.¹²

La vivienda saludable es el espacio físico donde los seres humanos transcurren la mayor parte de su vida; este espacio, por sus características y especificaciones, brinda condiciones para prácticas saludables de sus moradores, previniendo o reduciendo los riesgos que generan problemas de salud. La vivienda saludable incluye no sólo la casa, sino el entorno físico y social, la familia y la comunidad.

La vivienda saludable cumple con la función de brindar seguridad y protección cuando:

- Se ubica en un lugar seguro, sin riesgo de deslizamiento o de inundaciones.
- En sus paredes, techo y suelo no existan grietas ni huecos donde pueden anidar y habitar animales que generan enfermedades.
- Tiene espacios que brindan un mínimo de privacidad a sus ocupantes y permite el desarrollo personal y familiar.
- Está libre de contaminación por humo de leña o cigarro.
- Cuenta con espacios limpios y ordenados para el manejo adecuado de los alimentos.
- Tiene espacios limpios y apropiados para los animales domésticos.
- Dispone de los artefactos, muebles y equipamiento necesario para el desarrollo de hábitos y actitudes sostenibles.

¹² OPS/OMS, PROINAPSA-UIS. Panorama Actual de las Estrategias Escuelas Promotoras de Salud y Vivienda Saludable en Colombia. Documento Preliminar para la discusión Técnica, Bogotá: febrero 9 y 10 de 2006.

Hay cinco elementos relevantes a considerar en una vivienda sana:

7.3.1 Calidad del agua en la vivienda.

El agua es esencial para la vida. Para que el agua sea apta para consumo debe ser limpia, sin color, sin sabor y libre de microbios o parásitos que puedan causar alguna enfermedad como el dengue o la diarrea.

Cuando se recolecta en la vivienda agua lluvia no se deben recoger las primeras aguas lluvia ya que arrastran el polvo o residuos de los techos. De igual manera, los tanques de reserva de agua deben mantenerse tapados para evitar que los moscos depositen sus huevos y produzcan el contagio de enfermedades.

“Contar con agua segura en nuestra vivienda, es un derecho pero al mismo tiempo una responsabilidad, se debe usar adecuadamente para que no se contamine ni se desperdicie”. (e-munisalud, 2011)

Manejo de los residuos sólidos. Como consecuencia de las diferentes actividades que llevamos a cabo todos los días, se producen residuos sólidos, es importante darles el manejo adecuado, pues el no hacerlo constituye una de las principales causas de contaminación, para ello hay que saber su clasificación según sus características y separarlos según sean orgánicos o inorgánicos y cuáles pueden ser residuos peligrosos como las pilas, medicamentos vencidos, elementos usados en curaciones como gasas, curitas, jeringas, etc.

Se debe disponer de un sistema de recolección apropiado para el tratamiento y disposición de los residuos sólidos, si no se tiene, los vecinos deben “establecer una forma controlada para

depositarlos que minimice los peligros para la salud de la comunidad y los riesgos de contaminación ambiental”. (OPS, Minprotección, Minambiente, 2006, 93).

7.3.2 Higiene en la vivienda y control de vectores.

“La vivienda, por humilde y sencilla que sea, debe ser digna de ser habitada” (e-Munisalud, 2011). Las personas que habitan la casa deben sentir que es suya y por tanto, mantenerla limpia y agradable haciendo de ella un lugar que brinde bienestar.

El almacenamiento, manipulación e higiene de los alimentos, el aseo de las personas y de la vivienda y el cuidado de los animales domésticos son algunos de los factores que se deben tener en cuenta para proteger la vivienda de vectores como moscas, pulgas y piojos y roedores entre otros; causantes de enfermedades como diarrea, dengue, malaria, leptospirosis, etc.

7.3.3 El ambiente familiar en la vivienda.

El ambiente familiar en la vivienda influye en el desarrollo mental y emocional de los miembros de una familia. El afecto contribuye al logro de un clima de bienestar y su ausencia, crea un clima de inseguridad y tensión que afecta principalmente a los niños, teniendo en cuenta que los padres son quienes imparten ejemplo a hijos y “un ambiente familiar adecuado previene problemas como la violencia intrafamiliar, abuso, maltrato, etc.” (e-Munisalud, 2011)

Para tener una vivienda saludable debemos cuidar los aspectos siguientes:

7.3.4 El ruido, la temperatura y la polución.

“Este tiene efectos sobre el sueño, en la conducta, la memoria, la atención, el embarazo y en los niños. *La Temperatura*. Este proporciona confort, para ello hay que evitar fugas de calor por

las ventanas o puertas. *La Polución*. Cualquier olor, polvo o aire contaminado se considera polución”. (e-Munisalud, 2011)

7.3.5 La Humedad.

“Tan malo es una vivienda con exceso de humedad como otra con un ambiente muy seco, esto puede producir el aparecimientos de mohos y hongos en las paredes e incluso en la comida, con la falta de humedad puede secarse y lesionarse la piel. Una correcta ventilación logrará que los niveles de humedad sean regulares, se debe tener en cuenta que los suelos de madera absorben mucha humedad.” (e-Munisalud, 2011)

7.4 Líneas de Acción Para la Vivienda Saludable en Colombia

7.4.1 Vivienda de Interés Social

De acuerdo con lo establecido por la Constitución Política de Colombia de 1991, en su artículo 51: “Todos los Colombianos tienen derecho a una vivienda digna [...] El estado deberá fijar las condiciones para garantizarlo”. Así mismo la ley 3 de 1991 en su artículo 40 determina que el Gobierno Nacional reglamentará las normas mínimas de calidad de la vivienda de interés social, especialmente en cuanto a espacio, servicios públicos, y estabilidad de la vivienda. (OPS/OMS, PROINAPSA-UIS, & SOCIAL, 2006, 74)

A través de esta política, se ofrecen diferentes alternativas favorables que se encuentran clasificadas así:

a. Vivienda, b. Mejoramiento de la vivienda c. Legalización de títulos. Las soluciones de vivienda para las cuales se ha brindado subsidios permiten la adquisición de vivienda nueva, vivienda usada, construcción en sitio propio, y mejoramiento de la vivienda. El mejoramiento de la vivienda y entorno consiste en subsanar problemas de estabilidad estructural, servicios públicos y saneamiento básico lo cual se desarrolla dentro de programas integrales de mejoramiento de la infraestructura comunitaria. (OPS/OMS, PROINAPSA-UIS, & SOCIAL, 2006, 74)

En el reciente foro mundial del hábitat realizado en Canadá en junio de 2006, Colombia expuso los avances y las metas de la política habitacional que busca “un país de propietarios”. En dicho foro se expuso que para asegurar el desarrollo sostenible y el cumplimiento de las metas de desarrollo del milenio y la agenda 21, el Ministerio de Ambiente, Vivienda y desarrollo territorial, viene trabajando en facilitar el acceso a una vivienda digna, y a su vez mejorar la calidad de vida urbana reduciendo la pobreza al focalizar los esfuerzos en los hogares con menores ingresos. (OPS/OMS, PROINAPSA-UIS, & SOCIAL, 2006)¹³

La vivienda de interés social (VIS) debe cumplir los parámetros de calidad de una vivienda adecuada establecidos por la Oficina del alto comisionado para los derechos humanos de la ONU, la OMS y la OPS, adicionalmente el diseño y construcción deben procurar el uso sostenible de los recursos naturales, es decir, que permitan aprovechar la luz solar, las aguas lluvia y el aire.

7.5 El derecho a la vivienda adecuada

El pacto internacional de derechos económicos, sociales y culturales, contempla en el artículo 11 el “derecho a un nivel de vida adecuado. Comprende el acceso a la alimentación, vestido y vivienda adecuados [...]” (ONU, 1996), esto con el fin de mejorar la calidad de vida de las personas dando especial apoyo a las poblaciones vulnerables.

En toda vivienda se debe considerar:

- “Un área adecuada para dormir, que incluye el espacio necesario para el mobiliario de almacenamiento de ropa, como medida de protección de las condiciones de salud de los miembros del hogar.

¹³ OPS/OMS, PROINAPSA-UIS, & SOCIAL. Diciembre de 2006. “Lineamientos Nacionales para la Aplicación y el Desarrollo de las Estrategias de Entornos Saludables”. P. 73. Bogotá.

- El espacio y el mobiliario necesarios para el aseo personal y de la ropa, por lo que toda vivienda debe tener una unidad sanitaria que brinde: disposición sanitaria de excretas, aseo personal en ducha y lavamanos y una zona de lavado, secado y planchado de ropa.
- Una unidad de alimentación, que incluye el espacio necesario y el mobiliario para el almacenamiento, limpieza procesamiento, y consumo de alimentos.
- Adicionalmente, en la vivienda los miembros del hogar desarrollan otro tipo de actividades relacionadas con el ocio y la generación de ingresos, conocerlas previamente a la elaboración del diseño del proyecto es relevante para su sostenibilidad”. (Colombia. Ministerio de Ambiente, 2011)

7.5.1 Seguridad jurídica de la tenencia.

“Los beneficios de una vivienda deben gozar de seguridad de la tenencia, que les garantice protección legal contra el desalojo forzado (sin el debido proceso), el hostigamiento u otras amenazas” (Colombia. Ministerio de Ambiente, 2011).

7.5.2 Disponibilidad de servicios, materiales e infraestructura

“Los beneficiarios de una vivienda deben permanentemente acceder al agua potable, la energía para la cocina y alumbrado, instalaciones sanitarias y de aseo, lugares de almacenamiento de alimentos, sistemas de eliminación de desechos, drenajes y servicios de emergencia.” (Colombia. Ministerio de Ambiente, 2011)

7.5.3 Gastos de vivienda soportable

“Los gastos del hogar que entraña la vivienda, no deben impedir, ni comprometer el logro y la satisfacción de otras necesidades básicas del hogar.” (Colombia. Ministerio de Ambiente, 2011)

7.5.4 Vivienda habitable

“La vivienda debe ofrecer un espacio adecuado a sus ocupantes y protegerlos del frío, la humedad, el calor, la lluvia, el viento u otros peligros para la salud, riesgos estructurales y vectores de enfermedad. Debe garantizar también la seguridad física de los ocupantes”. (Colombia. Ministerio de Ambiente, 2011)

7.5.5 Vivienda asequible.

El Estado debe tomar las medidas necesarias para garantizar que las personas pertenecientes a grupos en situación de desventaja no sean discriminadas o se les vulnere el derecho a la vivienda adecuada. La vivienda debe ser asequible para grupos como las personas de edad, discapacitados físicos, enfermos mentales y las personas que viven en zonas de riesgo entre otros grupos.

7.5.6 Lugar.

“La vivienda debe estar en un lugar con acceso a centros de empleo, servicios de atención de salud, guarderías, escuelas y otros servicios sociales. No debe estar construida en zonas de alto riesgo, lugares contaminados ni en la proximidad inmediata de fuentes de contaminación que

pongan en peligro el derecho a la salud de los habitantes.” (Colombia. Ministerio de Ambiente, 2011)

7.5.7 Adecuación cultural de la vivienda.

“La manera en que se construye la vivienda, los materiales de construcción utilizados y la formulación de políticas deben apoyar la expresión de la entidad cultural y la diversidad de la vivienda”. (Colombia. Ministerio de Ambiente, 2011)

7.6 El uso sostenible de los recursos naturales

La ubicación y el diseño de la vivienda deben permitir el aprovechamiento de los recursos naturales como las agua lluvia, para usos domésticos, y la luz solar ayudando a la reducción del consumo de estos recursos y de los gastos de las familias.

7.6.1 Consumo de agua

“El uso adecuado del agua exige al diseño de vivienda la reducción del consumo y considerar alternativas que permitan el reciclaje y aprovechamiento de aguas lluvias en usos diferentes a la preparación de alimentos, cuidado e higiene del cuerpo, lavaplatos y ducha”. (Colombia. Ministerio de Ambiente, 2011)

7.6.2 Consumo de energía

“El diseño de la vivienda debe contribuir a la reducción del consumo de energía. Un diseño adecuado de la vivienda garantiza el uso eficiente de energía disminuyendo los costos de consumo con espacios naturalmente ventilados e iluminados, evitando a los hogares el uso de sistemas mecánicos de calefacción y ventilación”. (Colombia. Ministerio de Ambiente, 2011)

7.6.3 Vivienda segura y eficiente

La normativa reciente a este respecto, contenida en el reglamento técnico para instalaciones eléctricas (RETIE) y el Reglamento Técnico de Iluminación y Alumbrado Público (RETILAP), reglamentos de instalaciones eléctricas y de iluminación y alumbrado público, dispone requisitos en materia de pérdidas de energía y de ahorro como forma de vivienda segura al no producir pérdidas de energía (por ejemplo el sobrecalentamiento de cables). La vivienda eficiente hoy involucra la utilización de iluminación, equipamiento eficiente y de energía renovable, tales como paneles y calentadores solares. (Colombia. Ministerio de Ambiente, 2011)

7.6.4 Adecuación aprovechamiento y disposición de los residuos sólidos

Es uno de los factores más importantes a tener en cuenta en la vivienda y en la comunidad, pues el manejo inadecuado deteriora el paisaje, atrae plagas y causa daños en la salud de los residentes. Actualmente se han creado campañas para promover la separación de estos residuos clasificándolos para posteriormente reutilizar aquellos que sean susceptibles de aprovechamiento.

8. ESTADO DEL ARTE

Varios estudios e investigaciones se han realizado alrededor de este tema “Viviendas Saludables”, algunos con el fin de crear conciencia referente al tema de convivencia, manejo de recursos y salubridad en la comunidad que habita las áreas construidas.

Estos escritos son expuestos por entidades del gobierno, ONG, OMS, o simplemente estudiantes encaminados a mejorar las condiciones de vivienda en Colombia, calificar la calidad de vida de los habitantes de cierta zona o aportar su granito de arena en cuanto a la importancia que amerita el tener un techo seguro, habitable y duradero según lo estipulado por la ley. Algunos de estos estudios que apoyan la mejora continua en las construcciones y educan a la gente para vivir en comunidad son:

- **ORGANIZACIÓN MUNDIAL DE LA SALUD (OMS): Manual Educativo Nacional “Hacia una vivienda saludable-Que viva mi Hogar”.** El propósito del manual es lograr niveles de sensibilización e interiorización de los contenidos y de las prácticas relacionadas con una vivienda saludable. Cuando las personas comprenden el sentido de mejorar su vivienda y su entorno, pueden cambiar sus hábitos, sus comportamientos y sus actitudes frente a su salud y la de los seres más cercanos a su familia. Es así como el presente Manual constituye uno de los aportes de las partes involucradas al logro de los objetivos de desarrollo de la “Declaración del Milenio de las Naciones Unidas”.¹⁴
- **MINSALUD:** Los ministerios de Educación, y de Salud y Protección Social iniciaron el liderazgo del proceso de ajuste, actualización y resignificación del documento "Lineamientos Nacionales para la Aplicación y Desarrollo de las Estrategias de Entornos Saludables". (martes, 24 de junio de 2014).

¹⁴ http://www.paho.org/COL/index.php?option=com_content&view=article&id=954:manual-educativo-nacional-hacia-una-vivienda-saludable-que-viva-mi-hogar&Itemid=361

El 'Programa para la Promoción de Estilos de Vida Saludables' articulado con el Programa de Educación Ambiental del Ministerio de Educación Nacional, lidera en conjunto con el Ministerio de Salud y Protección Social, el proceso de ajuste, actualización y resignificación del documento "Lineamientos Nacionales para la Aplicación y Desarrollo de las Estrategias de Entornos Saludables", cuya última publicación fue en el 2006. Estos lineamientos pretenden orientar a los diferentes actores involucrados en el desarrollo de actividades tendientes a mejorar el entorno escolar y de la vivienda, y por ende la calidad de vida de las familias y comunidades educativas.¹⁵

- **CAMACOL:** “ARTICULACIÓN DE INSTRUMENTOS PARA EL ACCESO A LA VIVIENDA SOCIAL: El programa de las 86 mil viviendas de interés para ahorradores – VIPA”. Comprender el funcionamiento de la demanda potencial de hogares para vivienda de interés prioritario a partir de sus particularidades socio-económicas, puede ayudar a estructurar de una manera más efectiva la política de vivienda social.
- **UNIVERSIDAD DE ANTIOQUIA:** “CONGRESO NACIONAL HABITAT SALUDABLE Y VIVIENDA DIGNA”. Analizar las características del hábitat y la vivienda saludable desde las perspectivas de: salud pública, físico-espacial, sociocultural, económica, jurídico-administrativa (enfoque de derechos) ,con el fin de presentar alternativas de intervención para la formulación y ejecución adecuada de políticas públicas por parte del Estado, las organizaciones sociales y comunitarias, el sector privado y la cooperación local, nacional e internacional.

¹⁵ <http://www.mineduacion.gov.co/cvn/1665/w3-article-342848.html>

Una de las referencias ubicadas dentro del contexto de vivienda saludable es citada por el Consejo Municipal de Soacha, en el cual se da a conocer un PROYECTO DE ACUERDO que establece: *“LA SUSPENSIÓN POR CARECER DE UN HÁBITAT HUMANO SOSTENIBLE, DE LAS CONSTRUCCIONES ACTUALES Y FUTURAS, LOS PLANES PARCIALES, LAS LICENCIAS DE URBANISMO Y LAS LICENCIAS DE CONSTRUCCIÓN, PARA VIVIENDAS DE INTERES SOCIAL (VIS) Y VIVIENDAS DE INTERÉS PRIORITARIO (VIP), EN EL MUNICIPIO DE SOACHA Y SE REVISEN LAS OTORGADAS EN LOS ULTIMOS 14 AÑOS”*.

El gobierno municipal lo que busca es “Garantizar el bienestar INTEGRAL de sus ciudadanos”, por lo cual se busca encontrar un hábitat humano-sostenible donde la planificación y armonía del medio ambiente y la comunidad brinde los medios necesarios para el equilibrio y el aprovechamiento económico de tales recursos, generando una estructura renovable y cuidadosa con la naturaleza, en especial los recursos hídricos.

Estas condiciones que se buscan son difíciles y escasas en el municipio de Soacha, donde la evolución constructiva actual no establece garantías ambientales, no plasma los acuerdos aptos de salubridad y no recoge las condiciones mínimas para llamarse una vivienda digna y segura. En Soacha se observan la exagerada explotación de material de gravas y agregados para la construcción, de igual forma la inestabilidad de los suelos, la insuficiencia en el suministro de agua potable, las escasas zonas verdes y la carencia en el tratamiento de aguas servidas y residuales acrecienta la preocupación de las autoridades competentes en las zonas afectadas.

La autorización para la realización de proyectos en Soacha se ha manejado de una forma indiscriminada e irresponsable, donde las licencias autorizadas sin los mínimos estudios han generado la “reubicación de ciento de familias por encontrarse en zonas de alto riesgo que amenazan su integridad física; estas construcciones se realizan sobre antiguas zonas húmedas, en rellenos mal establecidos, junto a rondas técnicas de las escorrentías y cuerpos de agua superficiales causantes de inundaciones en temporadas invernales”¹⁶.

De igual forma se evidencia el déficit que presenta el municipio no solo a nivel constructivo, como lo es el sistema de redes de alcantarillado el cual es insuficiente y genera focos de contaminación, infección y proliferación de malos olores en las calles donde las aguas corren libremente sobre la superficie, a su vez a nivel social la dificultad en el transporte, las pocas vías de acceso, el poco acceso a los servicios públicos, a la salud y a la educación, lo cual incrementa de forma alarmante la preocupación de la sobrepoblación en un sector donde el negocio es construir y no brindar una mejor calidad de vida a las familias que sueñan con un techo propio y seguro.

9. JUSTIFICACIÓN

La presente investigación se realiza con el propósito de evaluar y determinar que los lineamientos y políticas establecidas por el Gobierno Nacional y departamental para la construcción de vivienda de interés social se ajusten al concepto de vivienda saludable con el fin de contribuir a la creación de entornos saludables para el mejoramiento de las condiciones de vida de la población de Soacha (Cundinamarca) e incidir en su bienestar, así como generar estrategias

¹⁶ Soacha Cundinamarca, *Proyecto de acuerdo 09 de 2014*, Consejo Municipal de Soacha.

que puedan desarrollarse para la protección de la salud de las personas de los peligros a los que pueden verse expuestos tanto en la vivienda como en el contexto en que están inmersas.

10. OBJETIVOS

10.1 Objetivo general

Evaluar los diferentes parámetros y lineamientos que determinen si la vivienda de interés social del municipio de Soacha (Cundinamarca) cumple con los requisitos mínimos de una vivienda saludable, para contribuir al mejoramiento de la calidad de vida y bienestar de sus ocupantes.

10.2 Objetivos específicos

- Comprender los ambientes físicos, psicosociales y culturales en los que se desarrollan los habitantes de las viviendas de interés social del municipio de Soacha (Cundinamarca), a través de visitas de campo, encuestas y entrevistas con los individuos que habitan estas viviendas para determinar que estos se encuentren adecuados a los parámetros mínimos de vivienda saludable.
- Verificar el cumplimiento por parte de las constructoras en cuanto a las características determinantes de una vivienda saludable dentro de la política de vivienda de interés social en el municipio, utilizando para ello la ficha técnica que contendrá los determinantes poblacionales para la formulación de proyectos de vivienda de interés social selección de terreno, y diseño arquitectónico.

- Evaluar las condiciones de habitabilidad en las viviendas de interés social en el municipio de Soacha, a través de visitas de campo, encuestas y entrevistas que nos permitirán verificar aspectos como: Disponibilidad de servicios públicos, recolección de basuras, sistema vial, transporte, servicios comunitarios (educación, salud, recreación).
- Generar estrategias para fortalecer actividades que promuevan y protejan la salud de los habitantes de las viviendas de interés social en el municipio de Soacha para mejorar su calidad de vida.
- Crear un marco de referencia con resultados verificables que precisen los aspectos técnicos, ambientales, sociales y saludables que deben corregirse, replantearse o mejorar en las viviendas de interés social en el municipio de Soacha (Cundinamarca) para garantizar efectivamente la calidad de vida de sus habitantes.

11. ALCANCE

Delimitación conceptual: El enfoque del estudio estará centrado en la investigación de las políticas gubernamentales y departamentales, así como los tratados internacionales acogidos por Colombia que fueron tenidos en cuenta para la construcción de las viviendas de interés social, acudiendo para ello a las entidades oficiales.

La obtención de información sobre las condiciones de habitabilidad, que será recolectada mediante encuestas en los distintos proyectos construidos y el concepto de entidades

especializadas en evaluaciones psicosociales que nos llevará a evaluar el cumplimiento de las condiciones de una vivienda saludable para finalmente proponer estrategias que aporten desde el punto de vista cultural, físico y psicosocial en la calidad de vida de los habitantes de las viviendas de interés social.

Alcance cronológico

Se realizará una análisis comparativo – evolutivo de los últimos cinco años, teniendo en cuenta que para este lapso se incrementó la construcción de vivienda de interés social, como consecuencia de las políticas de vivienda del Gobierno de turno.

Delimitación geográfica

La investigación se limitara al municipio de Soacha, donde se encuentra gran concentración de vivienda de interés social, específicamente en los megaproyectos de vivienda denominados “Hogares Soacha” y “Ciudad verde”.

12. METODOLOGÍA PROPUESTA

La metodología propuesta se llevará a cabo mediante investigación, observación, análisis, y recopilación de datos (encuestas), que permitan evaluar el cumplimiento de los lineamientos de vivienda saludable en las viviendas de interés social en el municipio de Soacha (Cundinamarca), con el fin de plantear diferentes propuestas alternativas de mejora en el campo estudiado. Para este efecto se acudirá al siguiente proceso.

- ✓ Recolección de información consistente en consultas bibliográficas, estudios, publicaciones, revistas, libros, censos, fallos.

- ✓ Visitas técnicas de verificación.

- ✓ Encuestas de satisfacción a los residentes beneficiarios de las viviendas de interés social.

- ✓ Tabulación y gráficas de los resultados de las encuestas.

- ✓ Investigación de las demandas y quejas existentes por elementos constitutivos de vivienda saludable.

- ✓ Elaboración y presentación del informe final.

13. RESULTADOS ESPERADOS

El presente trabajo de grado busca obtener el mayor número de elementos que permitan determinar si existe una problemática de vivienda saludable en el municipio de Soacha generada por la implementación de la política de vivienda de interés social, como afecta a sus habitantes y como se pueden generar estrategias que mejoren significativamente la calidad de vida de sus habitantes.

14. VISITA DE CAMPO

Al realizar el registro fotográfico de los proyectos a evaluar, se establecen varios parámetros los cuales se plasman a continuación en las imágenes, poniendo a consideración los aspectos más representativos como lo es:

14.1 Vía de Acceso al Municipio



Ilustración 1: Vía de Acceso al Municipio

1. Principal vía de acceso a Soacha, autopista sur. Represamiento de vehículos y gran cantidad de tráfico pesado que dificulta la movilidad. Cruce Calle 59 sur aumenta el colapso en la vía debido a la semaforización y confluencia de las vías en este punto.
2. Terminal del sur, fuente de congestión vehicular y demoras en el tráfico. La no presencia de paraderos, el alto número de personas que toman un transporte en este sector y la reducción de 3 a 2 carriles de la autopista a la altura de la calle 59 sur, incrementa el represamiento vehicular.
3. Obras en la vía generan demoras del transporte y tiempos exagerados en el traslado de las personas; en horas pico el traslado desde el portal del sur hasta la estación de Bosa (aprox. 700 m) puede tardar hasta 30 minutos.
4. Cicloruta intermitente y alto flujo vehicular pone en riesgo tanto a conductores de vehículos no motorizados y motorizados.
5. La falta de bahías de desaceleración en toda la avenida y la poca cultura de los conductores incrementa las demoras, ya que los paraderos no existen; lo reducido de los carriles en un corredor por el cual se desplaza tráfico pesado, particular y público no es el más óptimo en una zona donde la demanda de viviendas y residentes va en aumento y el transporte de mercancía por la autopista es obligado, cuando debería existir un corredor óptimo para este fin (Como lo debería ser la ALO).
6. El colindar con Bosa incrementa la afluencia de personas, el incremento de vehículos y las demoras en los traslados ya que es bien sabido que junto a Suba, Bosa es una de las localidades que más alberga ciudadanos con grandes problemas de transporte donde Transmilenio y buses particulares no cubre eficazmente la demanda de pasajeros.

15. PROYECTO CIUDAD VERDE

Ciudad Verde tiene por objeto suplir de una manera óptima y con calidad el déficit habitacional existente en los estratos bajos (1 y 2) e incluso, las viviendas de interés social VIS, abarcan el sector medio (estrato 3). El objetivo para la ciudad y en este caso lo que buscan las entidades encargadas del megaproyecto en materia habitacional, se enfoca en la **redensificación (Fenómeno por el cual un espacio urbano consolidado se transforma o adapta con el fin de poder albergar nuevas infraestructuras, generalmente viviendas)**, por medio de Planes de Renovación Urbana y otros mecanismos.¹⁷

CARACTERISTICAS CIUDAD VERDE	
NUMERO DE VIVIENDAS	36,000
PROMOTOR	CONSTRUCTORA AMARILO
FECHA LANZAMIENTO PROYECTO	20-MARZO-2010
INICIO DE OBRAS URBANISMO	DICIEMBRE 2009
TIPO DE VIVIENDA	CASAS Y APTOS. EST 1-2-3
AREA COMPRENDIDA PROYECTO	325 HECTAREAS
EQUIPAMIENTO ADICIONAL	CLINICA-BIBLIOTECA-2 COLEGIOS-SUPERMERCADO- CENTRO COMERCIAL- CENTRO DE NEGOCIOS- CLUB RECREATIVO Y ZONA FRANCA.
El proyecto estará destinado en un 70% a VIS, y en un 30% a usos complementarios, incluyendo amplio espacio público.	

Tabla 1: Características del proyecto

¹⁷ <http://www.skyscrapercity.com/showthread.php?t=1088359>

15.1 Ubicación del proyecto

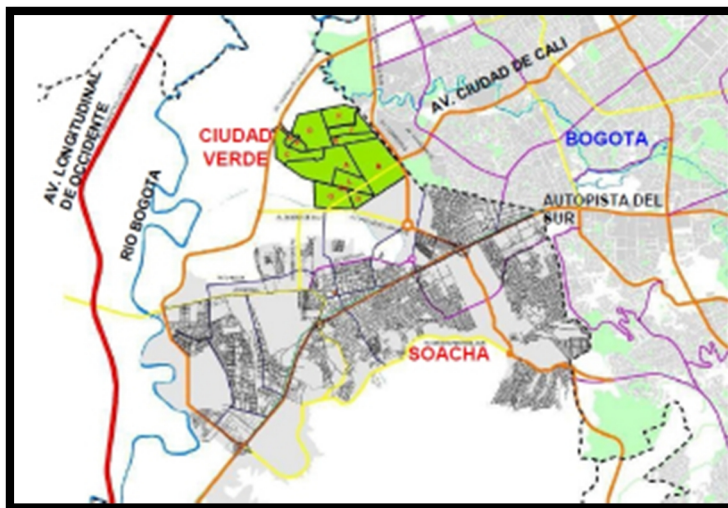


Ilustración 2: Ubicación Proyecto <http://www.skyscrapercity.com/showthread.php?t=1088359>

Ciudad Verde está ubicado en el municipio de Soacha (Cundinamarca), localizado en la comuna 3 de La Despensa, al norte-orienté del casco urbano de la ciudad, fronterizo con la localidad bogotana de Bosa. Se extiende entre las Diagonales 24 a 40 y las Transversales 28 a 42.

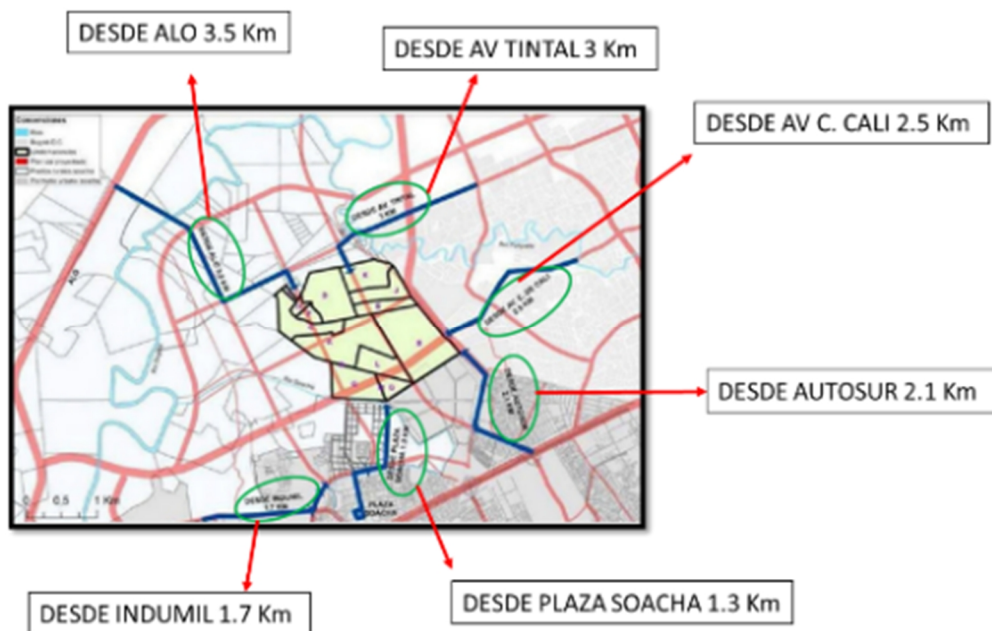


Ilustración 3: Distancia desde Vías Principales al Proyecto

15.2 Vía de acceso al proyecto ciudad verde

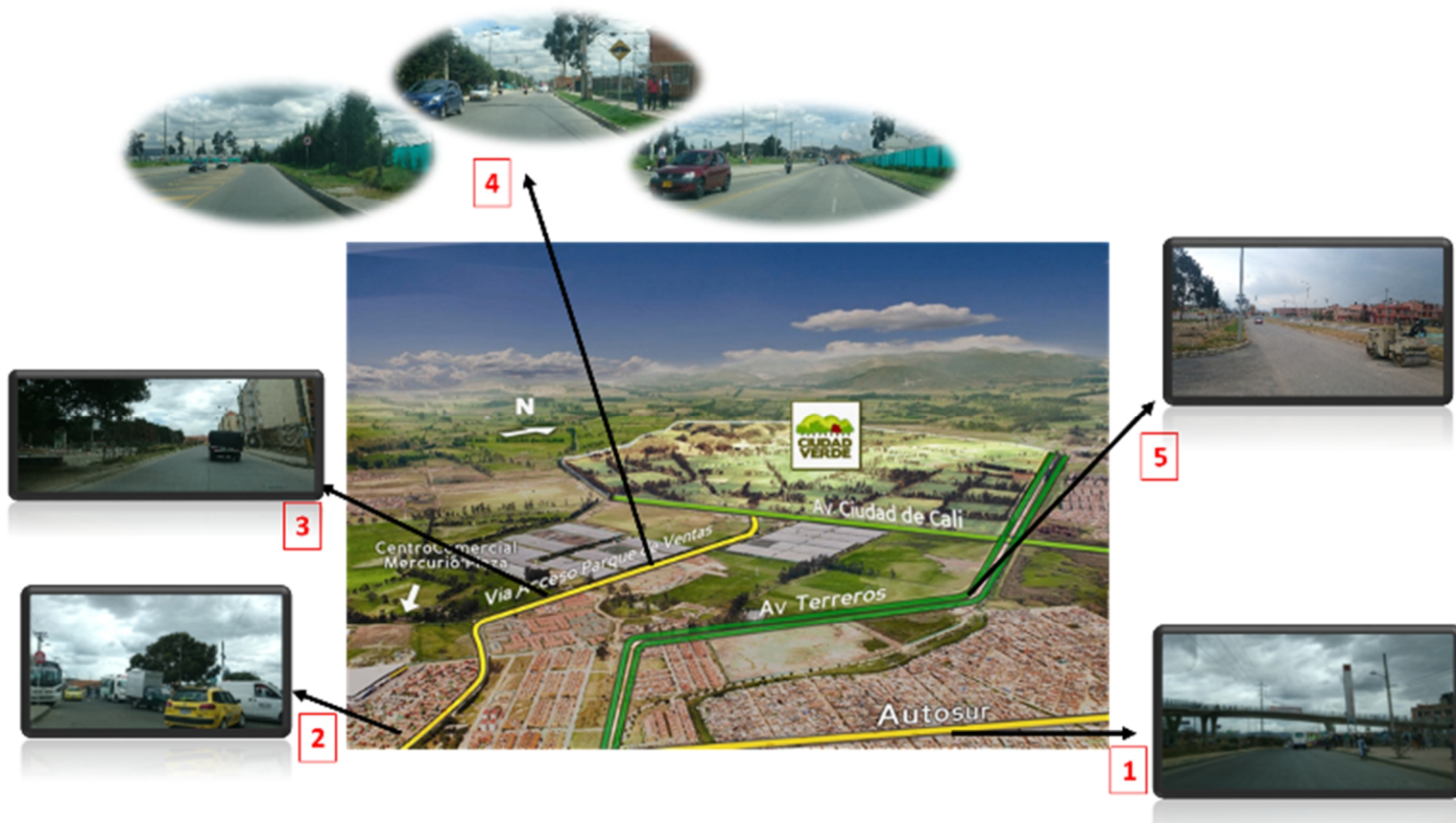


Ilustración 4: Vías al Proyecto

Desde la autopista sur, estación terreros, se encuentra la única vía de acceso a Ciudad Verde (Imagen 1-2), la cual en el trayecto desde este punto al inicio del proyecto cuenta con una vía de dos carriles, uno en cada sentido, posee reductores de velocidad y señalización adecuada que permite ubicar fácilmente el trayecto a seguir para llegar a la ciudadela, esto debido a que son 2.1 Km desde la avenida principal (autopista sur), cruzando distintos barrios hacia el interior de Soacha para conectar con la avenida Potrero Grande (Imagen 4), principal arteria para el acceso a este megaproyecto.

A partir de este punto se inicia una vía de doble calzada en ambos sentidos con un adecuado empedrado de separadores y zonas lindantes a los 9 Km de cicloruta, dispuesta para el tránsito seguro de deportistas y personas que a diario usan la bicicleta como medio de transporte, muy común en este sector. Las vías al interior del megaproyecto se encuentran terminadas, señalizadas, con semaforización y cruces delimitados como cebras y paraderos que resaltan el orden y compromiso del sector con el progreso y cuidado de sus viviendas y sectores contiguos.

Hoy día solo existe la vía mencionada anteriormente y está en construcción la Avenida Terreros (Imagen 5), la cual se encuentra en su última fase de adecuación la cual conectará a ciudad verde con la autopista sur a la altura del puente vehicular y estación de Transmilenio terreros. Pero a la fecha el traslado al megaproyecto es complejo, las tarifas van en aumento y el recurrir a medios informales o taxi es la única opción para los residentes que esperan una pronta solución a esta situación. Se podría pensar que esta situación no fue planeada ni discutida por los constructores del proyecto y solo está plasmado en los planos, pero ponerse en los zapatos de los residentes que el llegar a la estación de Transmilenio, que ya es todo un viacrucis y pensar como recorrer los otros 2.1 Km restantes para llegar a sus hogares es una difícil tarea del día a día.

Con presencia del Transmilenio los tiempos de recorrido son menores, pero el sistema se queda corto para la demanda de pasajeros, los buses urbanos que hacen el recorrido desde la autopista sur hasta el megaproyecto de igual forma no brinda una comodidad para los mismos por el sobrecupo que manejan y esto permite a los taxis cobrar tarifas exageradas como lo manifiesta Paola Saldarriaga quien afirma que son 8000 pesos los cuales debe cancelar cada vez que toma este servicio desde cualquier punto del municipio a su hogar, Ciudad Verde.

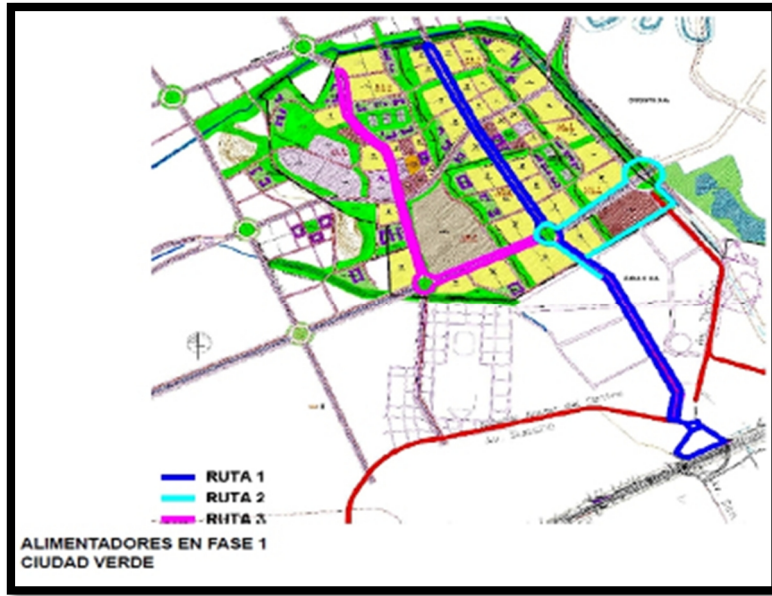


Ilustración 5: Rutas Proyectadas Alimentadores Transmilenio
<http://www.skyscrapercity.com/showthread.php?p=89004145&langid=5>

15.3 Aspectos Representativos Megaproyecto



Ilustración 6: Centros Comerciales y Seguridad

El megaproyecto cuenta actualmente con 2 Centros comerciales en funcionamiento (Imagen 3-4) y 1 proyectado, ubicados en el mapa (Prado Verde y Miraflores), en los cuales se encuentran supermercado Olímpica, Centro de idiomas, Supermercado Colsubsidio y puntos recreativos respectivamente; los que aportan una mejor calidad de vida y entretenimiento para los residentes de la ciudadela.

A nivel de seguridad se puede resaltar la ya construcción de una estación de policía la cual se espera sea entregada en Octubre del 2015 (Imagen 2), con capacidad para 49 Uniformados los cuales brindarán una mejor atención y acompañamiento a toda la comunidad. De igual forma el CAI de policía ubicado en el parque Logroño (Imagen 1), ya en funcionamiento desde hace tres (3) años, colabora en la zona por medio de los cuadrantes y apoyados en la estación de policía del barrio Bosa León XIII, sitio más próximo para la reacción frente a cualquier acto de inseguridad.

Respecto al tema de seguridad se puede evidenciar en las encuestas y entrevistas realizadas un tema muy delicado, esto respecto al crecimiento de pandillas y personas mal intencionadas que poco a poco se van tomando sectores de Ciudad Verde; según Julián Pinzón, uno de los entrevistados, resalta el hecho de inseguridad basado en la asignación viviendas VIP en el sector. Según sus apreciaciones “estas VIP son “Obsequiadas” a personas de muy bajos recursos, provenientes de sectores en los cerros Orientales como lo es Ciudad Bolívar y Cazuca, donde el vivir en comunidad y respetar unas normas de convivencia son nulas, convirtiendo esto en un riesgo para las familias que allí habitan”.

Otro foco de inseguridad se genera, por percepción de los residentes, en el sector más alejado del megaproyecto, cerca al Pondaje, donde se habilitó un paso provisional con el barrio Bosa San José, lo cual ha incrementado la inseguridad por el paso de “delincuentes” hacia el proyecto.

15.3.1 Pondaje

Uno de los aspectos más representativos y que llama mucho la atención en este proyecto es la construcción de una herramienta que permita prevenir y NO corregir inconvenientes futuros con problemas de lluvia generadores de inundaciones y demás problemáticas por temas invernales. En Ciudad Verde las inundaciones podrían ser un tema delicado por la cercanía del proyecto al Río Tunjuelo y Humedal Tibanica, de allí puede surgir un tema de inundación no solo por el desbordamiento de cuerpos de agua cercanos sino por la falta de evacuación correcta de aguas lluvias.

De ahí que se haya pensado en un sistema que fuera capaz de sobrellevar ambas situaciones. Por ejemplo, para evitar desbordamientos se reforzaron los jarillones del Río Soacha y del Canal Tibanica. Es así como para evacuar correctamente las aguas lluvias se construyó un sistema de recolección basado en un alcantarillado pluvial, con un par de elementos adicionales: Las “lagunas de Pondaje”, un conjunto de embalses a los que llega el agua y que amortiguan o almacenan el líquido provisionalmente, y una estación de bombeo que evacúa el agua almacenada.

Cuando llueve el agua es conducida al sistema de alcantarillado pluvial, que consta de tuberías que van por debajo de la red vial y luego lleva el agua a unos colectores de concreto, llamados Box Culvert, de grandes proporciones (4.00 x 1.80) que van por debajo de las zonas verdes del proyecto. Ese sistema de cajones y tubos desemboca en las “lagunas de Pondaje” donde se pueden almacenar 26.000m³ de agua (hasta 170.000m³ en un caso extremo, contando con la capacidad de almacenamiento de los cajones y los tubos conectores). (AMARILO, 2012)¹⁸

¹⁸<http://www.amarilo.com.co/blog/2012/03/21/construcciones-a-prueba-de-inundaciones/>

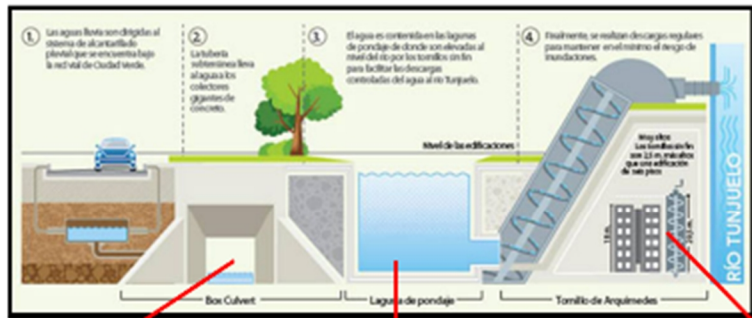


Ilustración 7: Sistema evacuación aguas lluvias

15.3.2 Salud y educación

PROYECTADO
CAMPUS
UNIVERSIDAD
MINUTO DE DIOS



PROYECTO
HOSPITAL
CIUDAD
VERDE



Ilustración 8: Salud y educación

El sistema de salud en Ciudad Verde es nulo, no existen centros de atención ni hospitales cerca al proyecto; el único sitio que presta servicios de Rehabilitación Integral es el Teletón (Figura b) pero no brinda asistencia a los residentes del área. Los centros de salud a los que debe recurrir la comunidad son el Hospital de Soacha Mario Gaitán Yanguas o el Cardio Vascular de San Mateo, o en su defecto se deben desplazar hasta Bogotá para recibir asistencia médica. Para mitigar esa situación está proyectada la construcción de un hospital privado de 7 niveles que asistirá a todas las personas sin importar su EPS, constará de 420 camas y un helipuerto para el traslado de los pacientes, pero ¿cuándo estará listo? Solo se observan planos y terrenos en los cuales no se han iniciado obras y cabe resaltar que se está incumpliendo un derecho fundamental con el que cuentan los ciudadanos, derecho a la salud.

A nivel educativo se cuenta a la fecha con 2 Colegios, La Despensa-Publico (Imagen a) y Colegio Minuto de Dios-Privado (Imagen c). El primero con capacidad de 1560 estudiantes a dos jornadas (mañana y tarde), el segundo funciona desde hace tres (3) años y cuenta con 4 módulos con 6 salones cada uno, para un total de 24 aulas, zonas verdes, 2 canchas múltiples y gradería parqueadero, cuarto de basuras, cuarto de motobombas y cuarto de aguas lluvias para riego de zonas verdes; este tiene capacidad de 2800 estudiantes a dos jornadas. Se encuentra en construcción el colegio Chiloé, con un área total construida de 6.462.44 m² en dos niveles el cual atenderá a 2.880 alumnos en dos jornadas y contará con 36 aulas, sala de informática, dos laboratorios y un aula máxima. El problema de la educación radica principalmente en la demanda que se tiene en el sector, se está trabajando en ello con la construcción de instituciones y correcto funcionamiento de las ya existentes, pero las cifras muestran que más de 25.000 jóvenes están en edad escolar, por lo cual muchos de ellos se deben desplazar a barrios aledaños o lugares más retirados como Kennedy donde tienen acceso a la educación.

15.3.3 Zonas recreativas y senderos

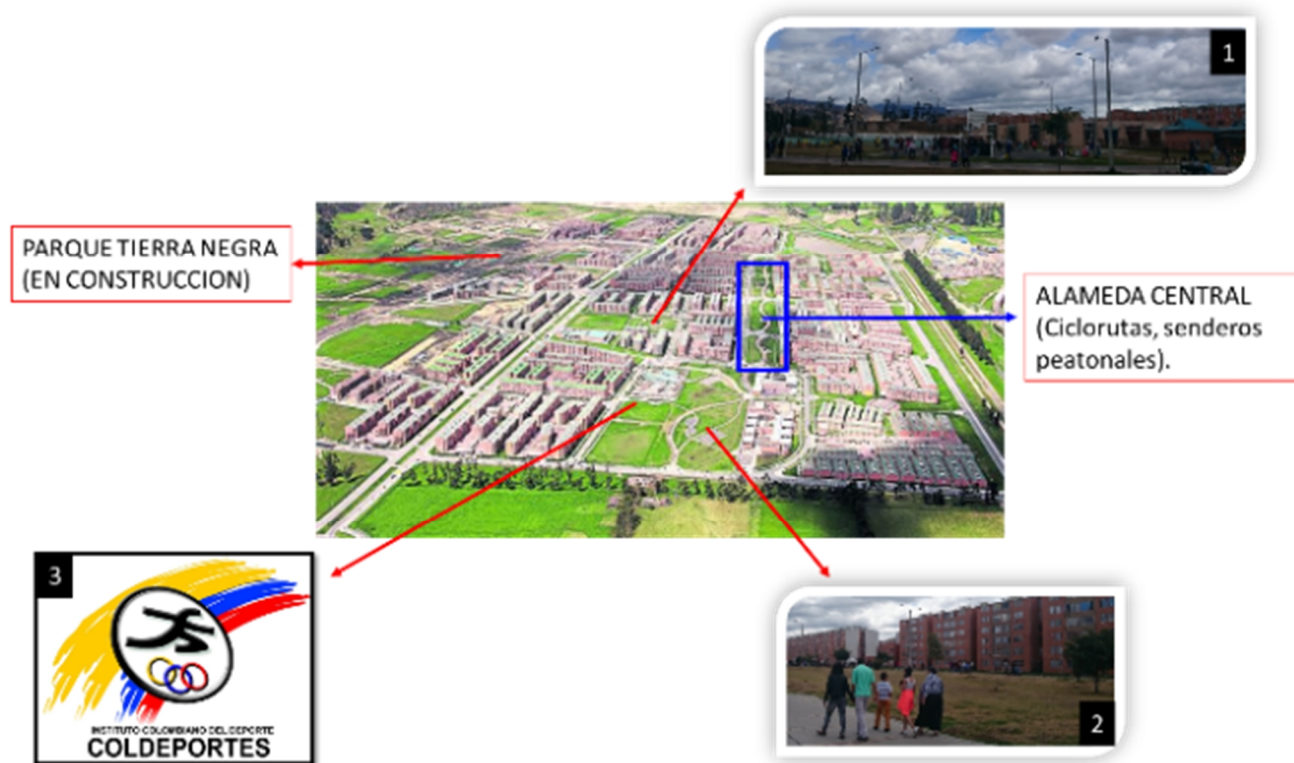


Ilustración 9: Parques y alamedas

Es de resaltar la importancia que el proyecto da a los espacios de recreación, zonas verdes, Ciclorutas y senderos peatonales; se cuenta con el parque Bogotá (Imagen 1), Parque Logroño (Imagen 2), y según información suministrada por los constructores, ya se firmó acuerdo para la construcción de un centro Recreo-Deportivo el cual será administrado por Coldeportes. Se evidencia la comodidad y sitios óptimos para el esparcimiento y la recreación a lo largo de la ciudadela, la organización, las atracciones para niños, la limpieza y orden en estos sectores son de resaltar en una zona donde gracias a la AGRUPACION CIUDAD VERDE, encargada de abordar necesidades sociales en unidad con todos los residentes, administra y mantiene en óptimas condiciones estas áreas destinadas a mantener una calidad de vida conveniente para los residentes.

15.4 Encuestas Realizadas

15.4.1 Encuesta 1: La vivienda y el entorno familiar

1. ¿Cuáles son los ingresos familiares mensuales?

Datos	Frecuencia absoluta (ni)	Frecuencia relativa en %
Menos de 1 SMMLV	13	32.50
Entre 1 y 2 SMMLV	25	62.50
Más de 2 SMMLV	2	5.00
Total	40	100

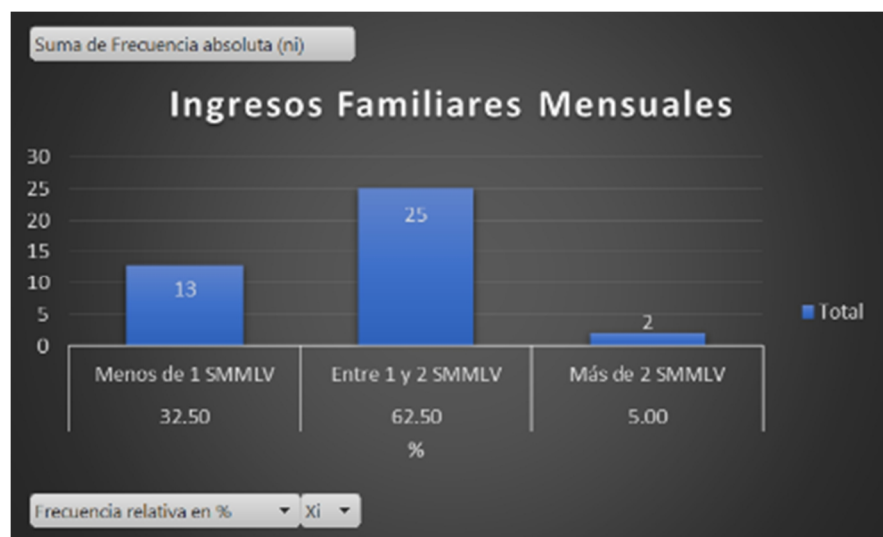


Tabla 2: Ingresos Familiares

2. ¿Cuántas personas duermen por habitación? Espacios apropiados en la vivienda.

Xi	Frecuencia absoluta (ni)	Frecuencia relativa en %
1	6	15.00
2	34	85.00
3	0	0.00
Más de 3	0	0.00
Total	40	100

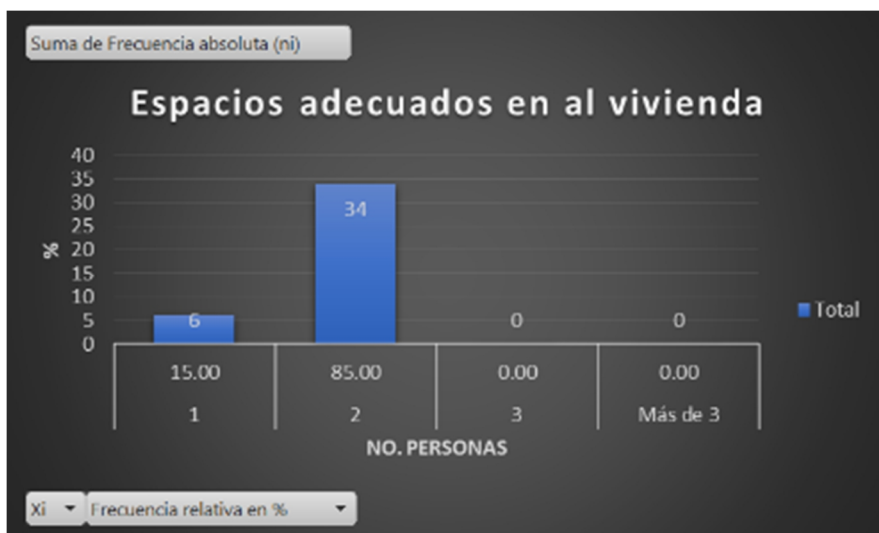


Tabla 3: Espacios en la Vivienda

¿Vive con alguna persona en situación de discapacidad?

Xi	Frecuencia absoluta (ni)	Frecuencia relativa en %
Si	1	2.50
No	39	97.50
Total	40	100

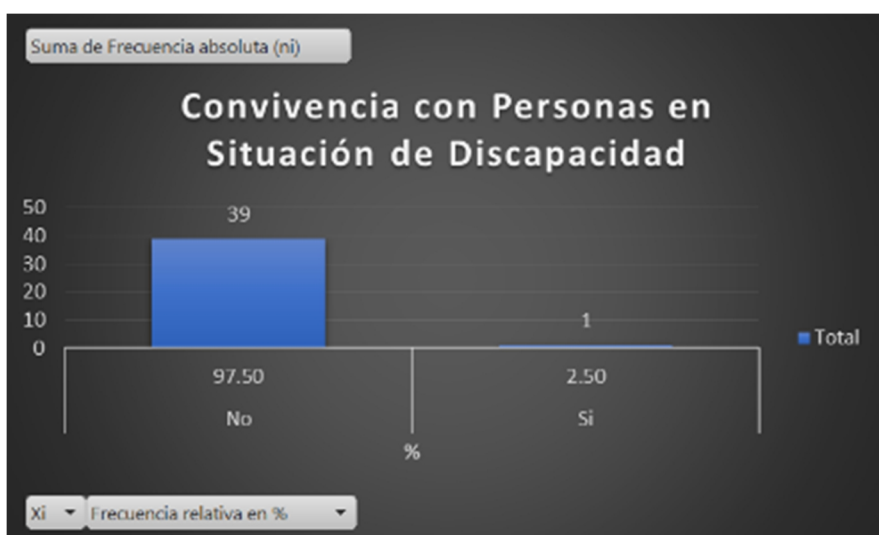


Tabla 4: Personas en Discapacidad

¿Con cuál de las siguientes opciones se identifica?

Xi	Frecuencia absoluta (ni)	Frecuencia relativa en %
Recibió vivienda del mismo tipo a la postulada	39	97.50
Recibió vivienda de un tipo inferior a la postulada	1	2.50
Recibió vivienda de un tipo superior a la postulada	0	0.00
Total	40	100

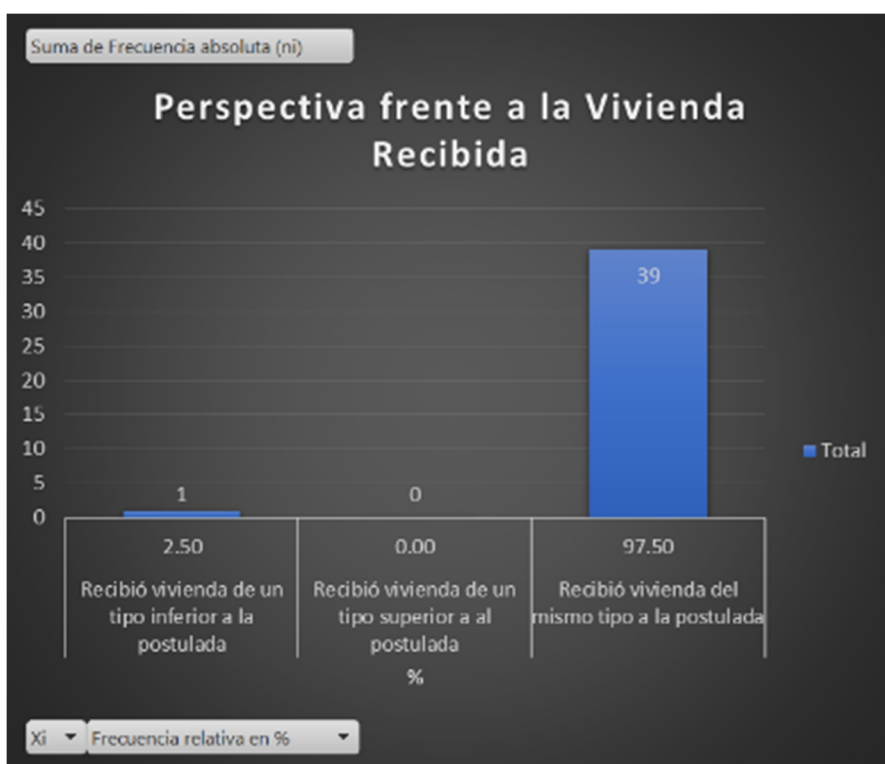


Tabla 5: Perspectiva de la Vivienda

15.4.2 Encuesta 2: La vivienda como espacio vital

1. ¿Hace cuánto tiempo recibió la vivienda?

Xi	Frecuencia absoluta (ni)	Frecuencia relativa en %
12 Meses	12	30.00
14 Meses	16	40.00
15 Meses	10	25.00
16 Meses	1	2.50
18 Meses	1	2.50
Total	40	100

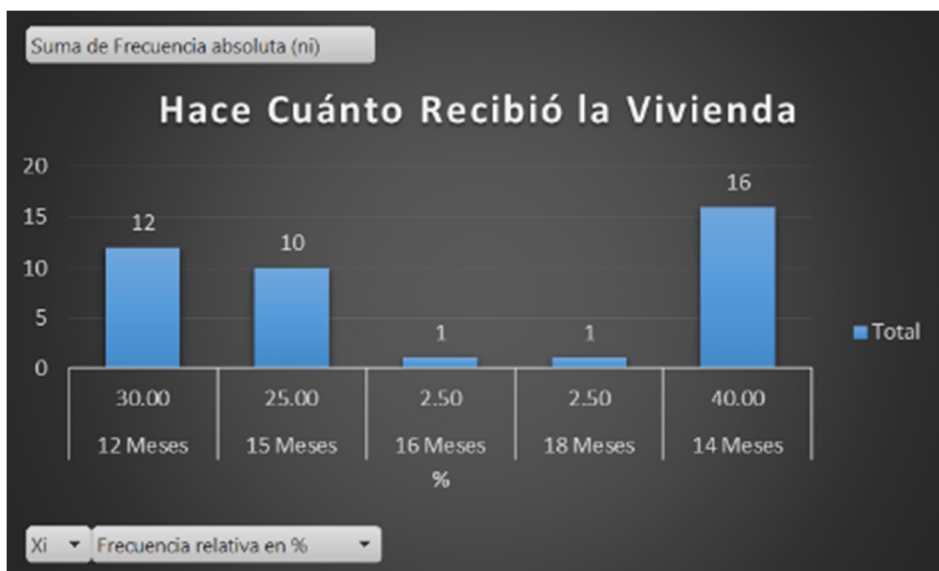


Tabla 6: Tiempo Habitando la Vivienda

2. ¿Con cuáles de los siguientes servicios públicos cuenta?

Xi	Frecuencia absoluta (ni)	Frecuencia relativa en %
Agua	40	100.00
Luz	40	100.00
Gas	40	100.00
Teléfono	18	45.00
Total	40	100



Tabla 7: Servicios Públicos

3. ¿Hay presencia de humedad en la vivienda?

Xi	Frecuencia absoluta (ni)	Frecuencia relativa en %
Si	0	0.00
No	40	100.00
Total	40	100



Tabla 8: Humedad en la Vivienda

4. ¿Hay presencia de filtraciones en la vivienda?

Xi	Frecuencia absoluta (ni)	Frecuencia relativa en %
Si	0	0.00
No	40	100.00
Total	40	100



Tabla 9: Filtraciones en la Vivienda

5. ¿Qué tan segura cree que es la estructura de su casa? Responda de 1 a 5, siendo 1 muy insegura y 5 muy segura

Xi	Frecuencia absoluta (ni)	Frecuencia relativa en %
1	0	0.00
2	1	2.50
3	19	47.50
4	20	50.00
5	0	0.00
Total	40	100

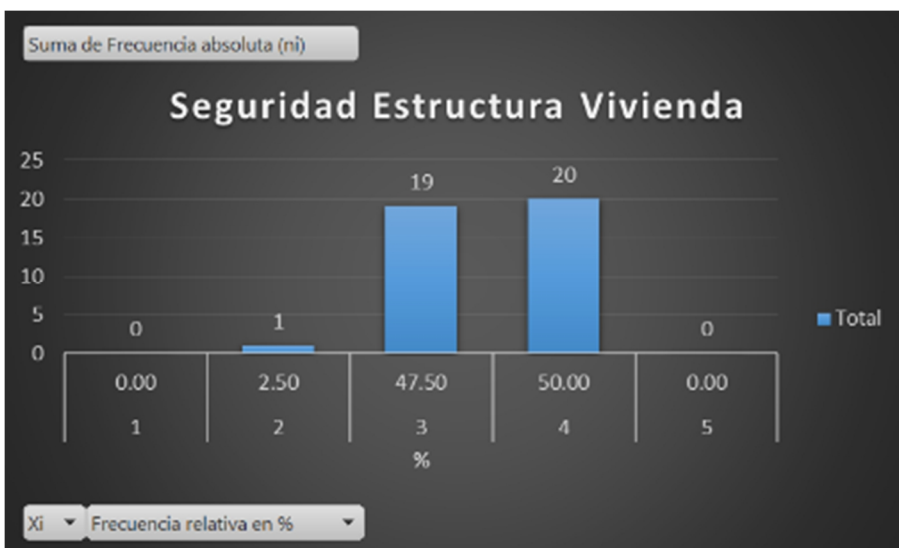


Tabla 10: Seguridad Estructural Vivienda

15.4.3 Encuesta 3: La vivienda y la comunidad

1. ¿Cuántas escuelas tiene cerca?

Datos	Frecuencia absoluta (ni)	Frecuencia relativa en %
1	4	10.00
2	15	37.50
3	11	27.50
Más de 3	0	0.00
No tiene	10	25.00
Total	40	100

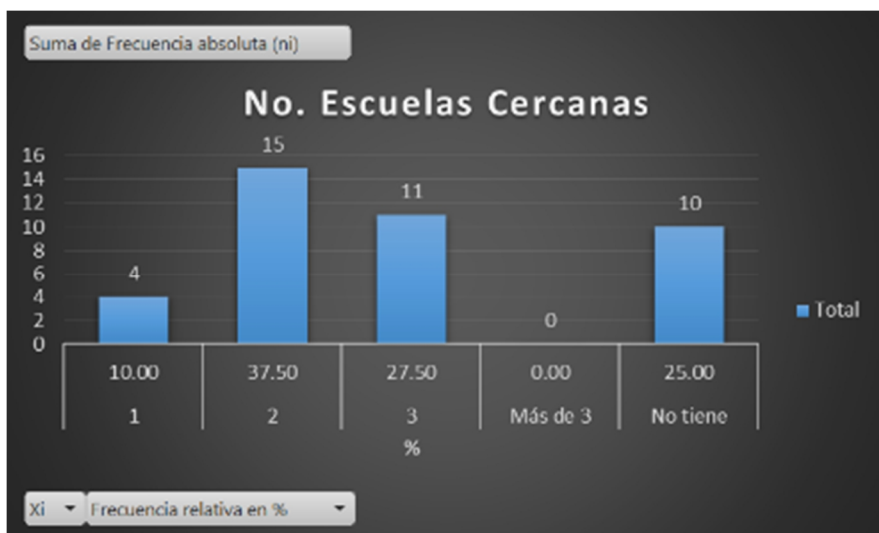


Tabla 11: Escuelas en el Sector

2. ¿Cómo califica el acceso a la educación para sus hijos en estas escuelas?

Datos	Frecuencia absoluta (ni)	Frecuencia relativa en %
Excelente	0	0.00
Bueno	24	60.00
Regular	5	12.50
Malo	11	27.50
Total	40	100

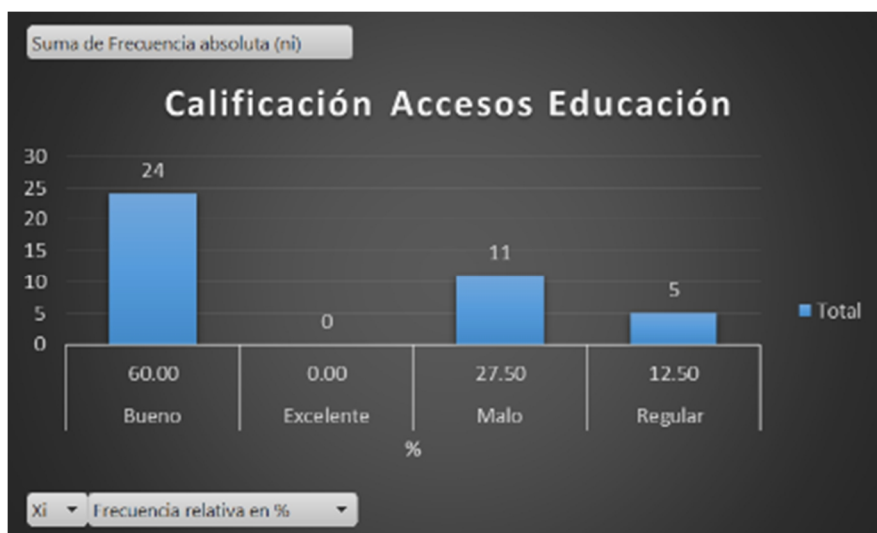


Tabla 12: Acceso a la Educación

3. ¿Cuántos hospitales o centros de salud tiene cerca?

Datos	Frecuencia absoluta (ni)	Frecuencia relativa en %
1	2	5.00
2	1	2.50
3	0	0.00
Más de 3	0	0.00
No tiene	37	92.50
Total	40	100

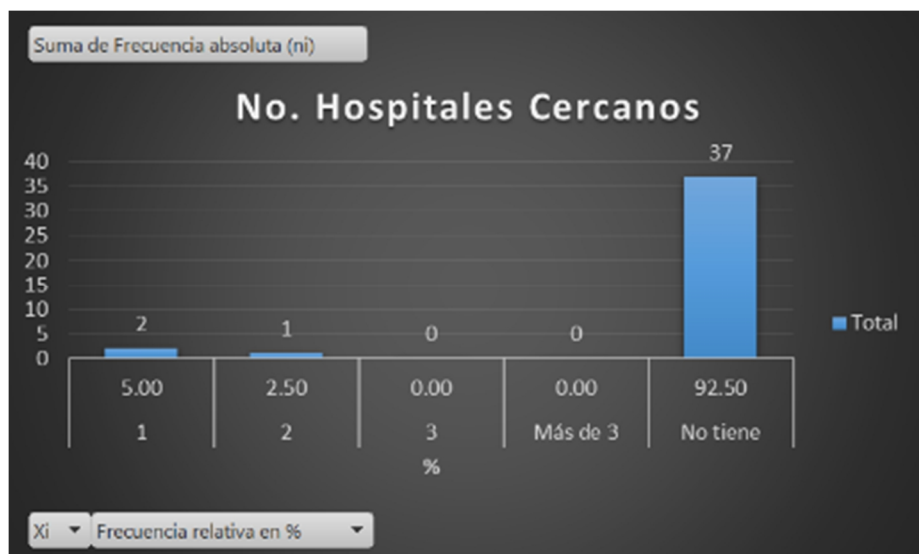


Tabla 13: Hospitales en el Sector

4. ¿Cuenta con suficientes rutas de acceso y transporte público?

Datos	Frecuencia absoluta (ni)	Frecuencia relativa en %
Si	1	2.50
No	39	97.50
Total	40	100

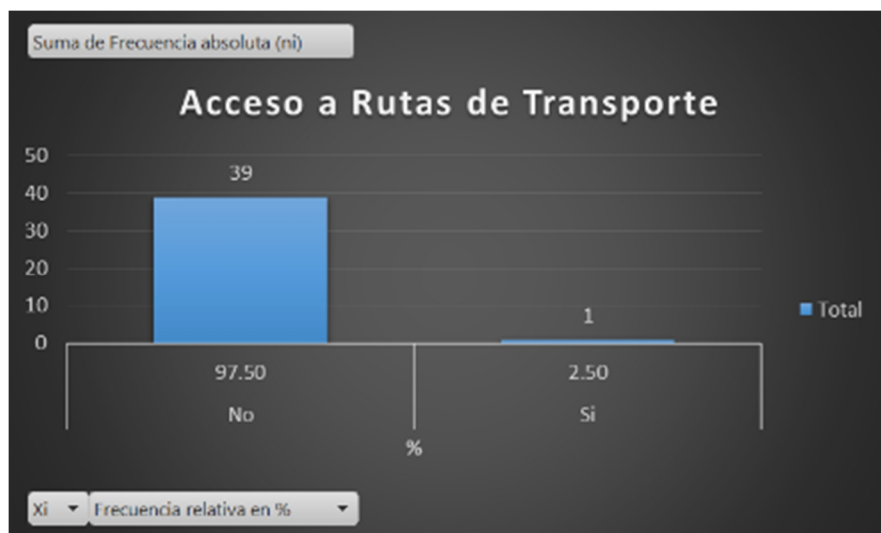


Tabla 14: Rutas de Acceso y Transporte

5. ¿Cuánto tiempo gasta de la casa al trabajo y viceversa?

Datos	Frecuencia absoluta (ni)	Frecuencia relativa en %
Menos de 1 hora	1	2.50
Entre 1 y 2 horas	13	32.50
Entre 2 y 3 horas	23	57.50
Más de 3 horas	3	7.50
Total	40	100



Tabla 15: Tiempos de Recorrido

15.4.4 Encuesta 4: La vivienda y el medio ambiente

1. ¿Considera que el conjunto y sus alrededores cuenta con las condiciones necesarias para el acceso de personas discapacitadas y tercera edad?

Datos	Frecuencia absoluta (ni)	Frecuencia relativa en %
Si	37	92.50
No	3	7.50
Total	40	100



Tabla 16: Acceso Discapacitados y Tercera edad

2. ¿Se siente afectado por los siguientes aspectos en su vivienda?

Datos	Si/No	Frecuencia absoluta (ni)	Frecuencia relativa en %
Ruido	Si	1	2.5
	No	39	97.5
Temperatura	Si	1	2.5
	No	39	97.5
Polución	Si	4	10.0
	No	36	90.0
Falta Iluminación	Si	1	2.5
	No	39	97.5

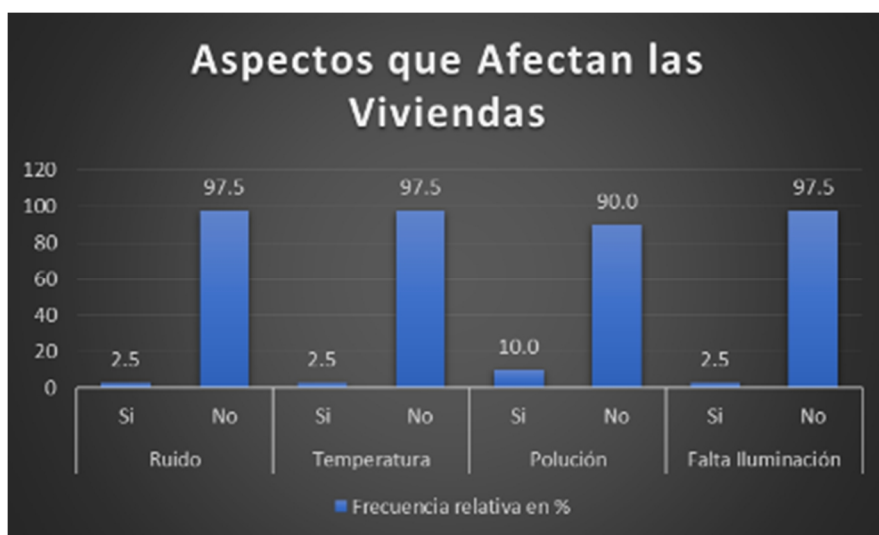


Tabla 17: Aspectos Ambientales

3. ¿Cuenta con espacios adecuados para el manejo de las basuras?

Xi	Frecuencia absoluta (ni)	Frecuencia relativa en %
Si	35	87.50
No	5	12.50
Total	40	100

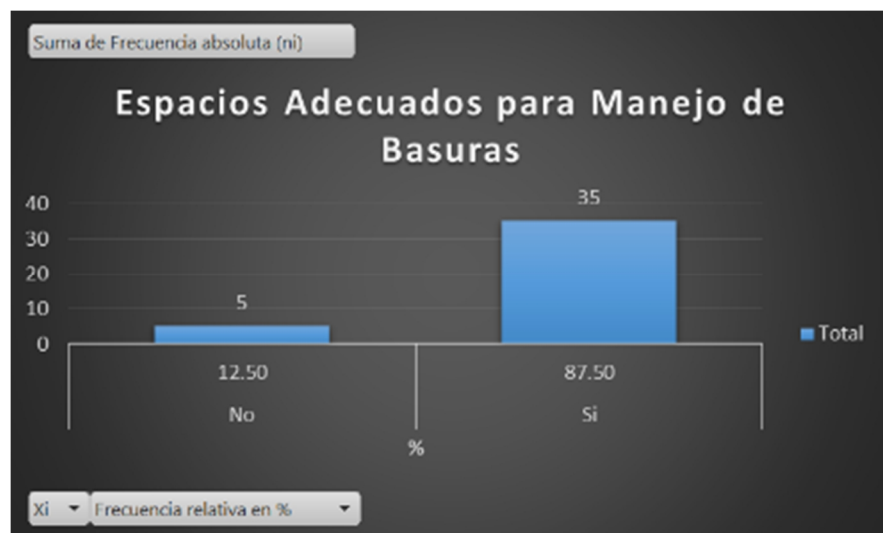


Tabla 18: Manejo de Basuras

4. ¿Hay presencia de plagas en el entorno de su vivienda?

Datos	Frecuencia absoluta (ni)	Frecuencia relativa en %
Si	6	15.00
No	34	85.00
Total	40	100



Tabla 19: Plagas en el Sector

5. ¿Han ocurrido inundaciones en el proyecto donde reside?

Datos	Frecuencia absoluta (ni)	Frecuencia relativa en %
Si	0	0.00
No	40	100.00
Total	40	100

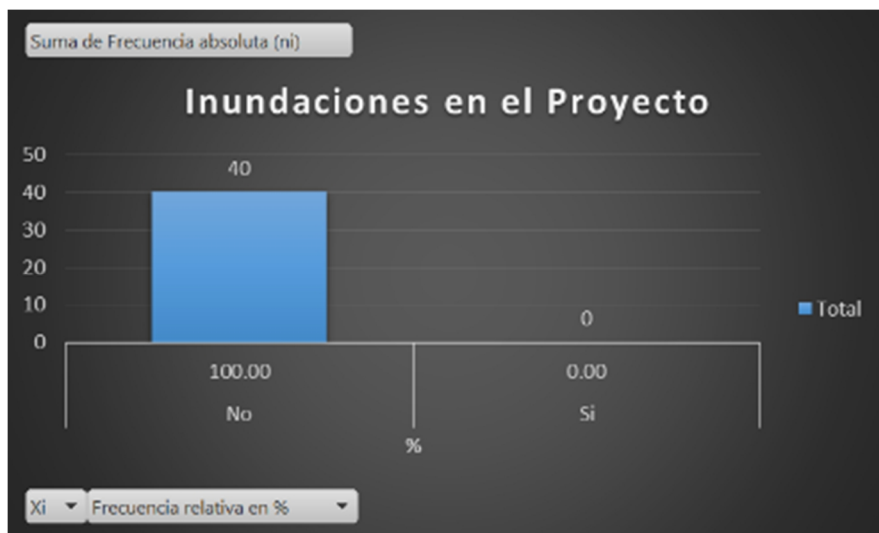


Tabla 20: Inundaciones en el Proyecto

15.5 Resultados e interpretación encuestas

Se evidencia que más del 60 % de personas, habitantes de Ciudad verde tiene ingresos entre 1 y 2 salarios mínimos, lo cual demuestra una mejor posición socioeconómica frente a lo visto en el otro megaproyecto, superiores comodidades materiales y el tener sus hogares con unos acabados y terminaciones renovadas muestra las buenas condiciones de habitabilidad de los residentes.

Según los encuestados, en su mayoría familias entre 3 y 5 personas, creen que los espacios y distribución al interior de las viviendas son apropiados, los constructores ofrecen de manera

honesto y bajo las condiciones de obra apropiadas unos parámetros los cuales son aceptados y recibidos positivamente por la comunidad la cual no se siente engañada al momento de recibir su hogar.

Las viviendas encuestadas tienen un tiempo de entrega promedio entre los 12 y 14 meses, período en el cual se podría evidenciar falla alguna en la misma, ya sea de tipo estructural, de diseño o falla derivada de agentes ambientales. Según la comunidad, la calidad en sus hogares es buena, la ausencia de filtraciones, inundaciones o grietas en las mismas dan como resultado una visión de que la seguridad es óptima y que el vivir allí ha mejorado sus calidad de vida. El acceso a los servicios públicos es bueno, sin dejar de lado las fallas que se presentan, como es la poca presión del agua en los pisos superiores en horas de la mañana o cortes por tiempos prolongados en las mismas, esto provocado según los residentes por las reparaciones o trabajos realizados en el megaproyecto o en Bogotá, ciudad capital que proporciona directamente todos los servicios públicos a ciudad verde.

Es de resaltar la implementación de técnicas que mejoran la calidad de vida de los residentes y en general el buen aspecto que brinda al entorno la organización en los conjuntos, la disposición de sitios aptos para la venta de productos (establecimientos comerciales y tiendas), la construcción de sistemas de drenaje (Pondaje) y el diseño de redes eléctricas y de comunicaciones de manera subterránea sin dejar cables a la vista, lo cual permite una armonía entre el medio ambiente y los sistemas eléctricos.



NO HAY PRESENCIA DE CABLES EN EL ALUMBRADO PÚBLICO Y LA SEMAFORIZACIÓN



EL ORDEN EN LOS ESTABLECIMIENTOS Y UBICACIÓN DE LOS MISMOS ES DE RESALTAR

Ilustración 10: Ciudad Verde

En términos de acceso a la educación, salud y vías de transporte, la percepción es más negativa, la poca infraestructura agudiza una problemática que se viene presentando no solo en la ciudadela sino a nivel municipal donde las demoras, los largos recorridos y el riesgo de no acceder a servicios médico asusta a la comunidad que con tanto esfuerzo ha conseguido un techo seguro para vivir pero que los alrededores no parecen ser los apropiados para los servicios básicos que requieren.

El acceso a la educación en Ciudad Verde es un tema que va mejorando y lo plasman los entrevistados en sus respuestas, junto con el inicio de obras en la construcción de colegios adicionales y centros educativos proyectados a corto plazo en el megaproyecto.

La demora en el traslado de los residentes y acceso al transporte es un tema muy preocupante, las pocas vías de acceso, la falta de rutas en el sector y la no planificación del gobierno para la apropiada movilidad de la comunidad, es el reflejo de las encuestas; se evidencia la inconformidad de la gente y preocupación de la misma en un tema vital como lo es el transporte. La no prestación del servicio de alimentadores y rutas de Transmilenio hasta sus hogares, la demora en la adecuación de vías y los interminables represamientos a lo largo de los principales corredores para

salir y entrar a Ciudad Verde son la fundamental queja registrada por residentes y conductores formales e informales; estos últimos son beneficiados y al mismo tiempo víctimas de esta situación, debido a que con el pasar de los días se torna crítica y va en aumento por la llegada de nuevos propietarios a la ciudadela.

La adecuación de espacios para la recolección de basuras es apropiada, la salubridad y control de plagas en los complejos habitacionales es óptimo y el orden en general en cada proyecto resalta desde la entrada a cada conjunto, los encuestados manifiestan su agrado en el entorno donde habitan, la limpieza, orden y espacios agradables de convivencia son aprobados y orgullo para la comunidad que es consiente del deber que se tiene como residente al mantener en óptimas condiciones las zonas comunes. Las rampas de acceso a discapacitados son presentes en la zona, aunque la falta de pasamanos en estos sitios incumple la norma, las escaleras y descansos en los bloques son apropiados con los espacios adecuados para el tránsito de las personas; están construidas en materiales rígidos y antideslizantes que brindan seguridad a los residentes.

La señalización en los conjuntos es buena, salidas de emergencia, puntos de encuentro e iluminación en pasillos, escaleras y zonas comunes generan confianza y seguridad para los habitantes. La seguridad en el acceso al suministro de gas e instalaciones eléctricas es apropiado y los elementos para reacción a posibles incendios es presente y asequible en cada unidad.

Los sumideros de los ductos de conducción de aguas lluvias tienen rejillas apropiadas, fácilmente desmontables por el personal de mantenimiento y están construidas de forma que no se convierte en un obstáculo para el paso de peatones y vehículos. A nivel de parqueaderos los

conjuntos tienen una deficiencia en los mismos, por cada 10 viviendas hay un parqueadero disponible lo cual en el momento de la visita no fue una problemática expuesta por la comunidad, pero que con el tiempo puede ser causante de conflictos e inseguridad para los vehículos de los residentes que tendrían que buscar zonas de parqueo fuera de sus lugares de residencia o dejarlos a la merced de la delincuencia en las calles.



Ilustración 11: Características al interior del conjunto.

El sistema de ventilación al interior de los bloques al igual que la iluminación en cada uno de los apartamentos es muy buena, esto evita malos olores y humedad en los pisos por la buena impermeabilización y ubicación estratégica de desagües; las zonas verdes son amplias y seguras para los niños que residen en los proyectos, parques infantiles y atracciones hacen parte vital en cada uno de los conjuntos visitados. La limpieza en las cubiertas, las fachadas en ladrillo y la amplitud en las ventanas de los proyectos son aspectos a resaltar; todas las viviendas según los encuestados fueron entregadas en obra gris con muros en ladrillo y concreto a la vista al igual que los pisos en concreto. Se da la opción de un baño auxiliar con los puntos de desagüe y tuberías ya

preinstaladas, se evidencia la inadecuada distribución en los espacios de la cocina y patio de ropas, ya que estos no cuentan con el área suficiente para el uso requerido y la ventilación en los mismos no coincide con la mencionada anteriormente en los bloques de los conjuntos.

16. PROYECTO HOGARES SOACHA

Situado en el municipio de Soacha Km. 1 vía Indumil. El área del proyecto está comprendida aproximadamente por 100 hectáreas, dando solución de vivienda entre VIP y VIS a la comunidad.

MEGA PROYECTO HOGARES SOACHA			
PROYECTO	TIPO	ÁREA	TOTAL UNIDADES DE VIVIENDA
LA CONFIANZA I	VIS	49m2	552
LA CONFIANZA II	VIS	49m2	408
LA OPORTUNIDAD I	VIS	40m2	384
LA OPORTUNIDAD II	VIS	49m2	492
LA OPORTUNIDAD III	VIS	49m2	208
EL MAÑANA	VIS	71m2	240
LA EVOLUCIÓN	VIS	56m2	216
VIDA NUEVA	VIP	44m2	768
LA ILUSIÓN I	VIS	40m2	516
LA FORTUNA I	VIS	49m2	792
EL PROGRESO	VIS	56m2	564
LA ILUSION II	VIS	40m2	504
LA GRANDEZA	VIS	53m2	600
TOTAL VIVIENDAS			6244

Tabla 21: Proyectos Hogares Soacha

16.1 Vías de acceso al proyecto Hogares Soacha:

- Principal vía de acceso (calle 7), en sectores presenta baches y hundimiento, con un solo carril en cada sentido, creando congestión vehicular y altas demoras en el traslado de la comunidad.

2. El alto flujo vehicular, la falta de semaforización y puentes peatonales, dificulta el traslado seguro de transeúntes en la zona, foco de accidentes, que según reportes manifestados por la comunidad en el momento de la visita son constantes en esta zona.

3. Existe una segunda vía alterna para el ingreso al proyecto, a la altura de la autopista sur, 1 Km delante de la intersección con la Cra.7, por la calle 9ª; conectando con la vía Indumil según plano. El acceso por esta vía es traumático y con altas demoras en su trayecto debido a la falta de bahías de desaceleración y sitios apropiados para el acceso de personas al transporte público, ya que en esta zona el alto flujo de servicio público y rutas intermunicipales es alto y los buses se ven obligados a recoger y dejar pasajeros sobre la vía principal generando el represamiento y colapso en la autopista sur, corredor de vital importancia para el acceso y salida de la ciudad capital.



Ilustración 12: Vías a Hogares Soacha

16.2 Proyecto Hogares Soacha



Ilustración 13: Vías y Sectores en Hogares Soacha

Las vías dentro del proyecto están totalmente pavimentadas y señalizadas, andenes y espacios para el tránsito de peatones son apropiados, aunque la falta de reductores de velocidad genera un gran riesgo para las persona a lo largo del proyecto. Se evidencia ausencia total de zonas verdes y separadores sin empradizar lo que incumple lineamientos establecidos sobre aspectos recreativos y derecho a gozar de un ambiente sano.

16.2.1 Transporte

Al interior del proyecto se observa la dificultad para el traslado de la comunidad en tema de transporte público, la distancia de hogares Soacha a una vía principal diferente a la descrita anteriormente puede estar aproximadamente a 1.5 Km. Con un tiempo de recorrido próximo a los

15 minutos a pie. Este recorrido no resulta cómodo y eficiente para la mayoría de los ciudadanos los cuales buscan llegar a las estaciones de Transmilenio para dirigirse a sus lugares de trabajo. Este tiempo se puede extender a 30 minutos o más, poniendo a consideración las familias que deben llevar a sus hijos a colegios y jardines alejados del sector residencial por motivo de la no presencia de instituciones educativas en hogares Soacha.

16.2.2 Zonas verdes y recreación

La falta de zonas verdes, complejos deportivos e instituciones educativas cerca al proyecto obliga a los residentes a buscar opciones en la cabecera municipal y alrededores, donde los desplazamientos resultan extensos y peligrosos, poniendo en riesgo la integridad de las familias.

Se registra un único sitio que por información de los habitantes de los proyectos, objeto de investigación, corresponde a una escuela de fútbol para niños a la cual se accede a través de la comunicación directa con las administraciones de los diferentes conjuntos.

Los prados verdes son escasos casi nulos donde la cantidad de niños es considerable y exige sitios de esparcimiento que no son los adecuados al interior de los conjuntos, en estos últimos las áreas son reducidas y lo único a disposición es un rodadero y un pasamanos para el entretenimiento de aproximadamente 950 niños que habitan cada conjunto que compone el proyecto.



Ilustración 14: Problemáticas Hogares Soacha.

16.2.3 Salud y educación



Ilustración 15: Distancias a principales centros en Soacha

El tema de centros de salud, hospitales, centros educativos, colegios, jardines para los niños y zonas recreativas son el aspecto negativo que empaña el proyecto Hogares Soacha. Durante el recorrido e investigación con los habitantes del proyecto se refleja la misma preocupación, no hay presencia de ninguna de estas instituciones; sus niños se ven obligados a recorrer grandes distancias y el acceso a la salud es deficiente en la zona.

A nivel educativo, el tema es preocupante, los habitantes deben caminar hasta 45 minutos para llevar a sus hijos a colegios y jardines alejados de sus residencias por no contar con estas instituciones al interior del proyecto; allí la construcción de viviendas continúa sin atender aspectos de gran importancia que la comunidad requiere como la solución en tema recreativo, mejor acceso a la educación y la implementación de centros de salud y hospitales para esta comunidad que seguirá creciendo con el pasar del tiempo, ya que un número considerable de viviendas todavía no se encuentran habitado.

Dentro del recorrido realizado se encuentra que el único hospital cercano al proyecto es el ubicado en el corazón de Soacha, Hospital Mario Gaitán Yanguas, Nivel de Atención I; el cual en su zona de hospitalización cuenta con tan solo “102 camas en habitaciones bipersonales, 40 camas en área pediátricos, 1 cama para aislados 5 camas para Neonatología. En unidad Neonatal se tiene acceso a 4 Incubadoras y 2 Lámparas.”¹⁹

Según información suministrada por Carlos Sarmiento, propietario de una de las unidades residenciales en hogares Soacha, la atención en este hospital es precaria, las demoras y falta de infraestructura lo ha obligado a trasladarse a Bogotá para recibir atención médica para él y su familia, no se imagina que puede suceder en una situación más compleja donde se requiera atención inmediata o el servicio de ambulancia que al juzgar por las vías de acceso y cercanía a los hospitales puede ser catastrófico.

¹⁹ <http://hmg.gov.co/servicios.php>

Los desplazamientos a un colegio, a un parque, a un centro médico son muy extenso, largas caminatas, pérdida de tiempo, poco acceso al transporte y un aislamiento implícito al habitar en este proyecto, es la percepción de la comunidad; es lo que aseguran las personas cuando se les pregunta respecto a su estilo de vida desde que habitan allí; estos puntos de vista e inconformidades que pasan a ser temas delicados y que requieren soluciones a la mayor brevedad no por tratarse de viviendas de interés social o prioritario dejan de ser familias enteras que requieren servicios básicos y atención en momentos de dificultad de manera óptima y oportuna en un sector donde el crecimiento urbanístico va en aumento y debe ir ligado a la infraestructura social que genere progreso, seguridad y formación a todos los integrantes del proyecto.

16.3 Encuestas Realizadas

16.3.1 Encuesta 1: La vivienda y el entorno familiar

1. ¿Cuáles son los ingresos familiares mensuales?

DATOS	Frecuencia absoluta (ni)	Frecuencia relativa en %
Menos de 1 SMMLV	49	81.67
Entre 1 y 2 SMMLV	9	15.00
Más de 2 SMMLV	2	3.33
Total	60	100

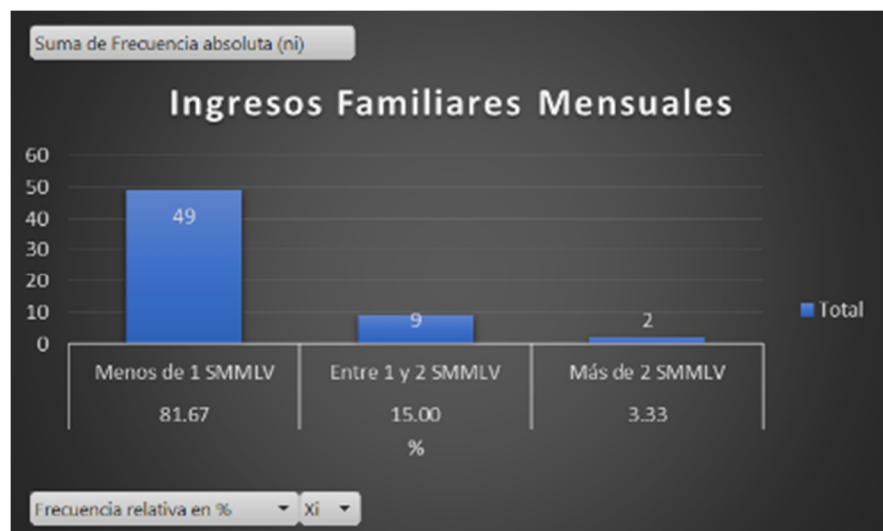


Tabla 22: Ingresos Familiares

2. ¿Cuántas personas duermen por habitación? Espacios apropiados en la vivienda.

DATOS	Frecuencia absoluta (ni)	Frecuencia relativa en %
1	1	1.67
2	55	91.67
3	4	6.67
Más de 3	0	0.00
Total	60	100



Tabla 23: Espacios en la Vivienda

3. ¿Vive con alguna persona en situación de discapacidad?

DATOS	Frecuencia absoluta (ni)	Frecuencia relativa en %
Si	1	1.67
No	59	98.33
Total	60	100

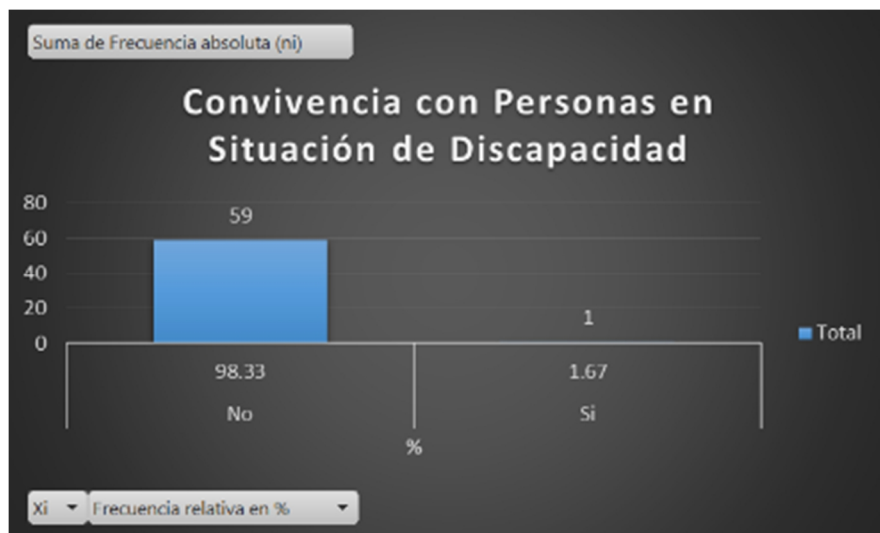


Tabla 24: Personas en Discapacidad

4. ¿Con cuál de las siguientes opciones se identifica?

DATOS	Frecuencia absoluta (ni)	Frecuencia relativa en %
Recibió vivienda del mismo tipo a la postulada	59	98.33
Recibió vivienda de un tipo inferior a la postulada	1	1.67
Recibió vivienda de un tipo superior a al postulada	0	0.00
Total	60	100

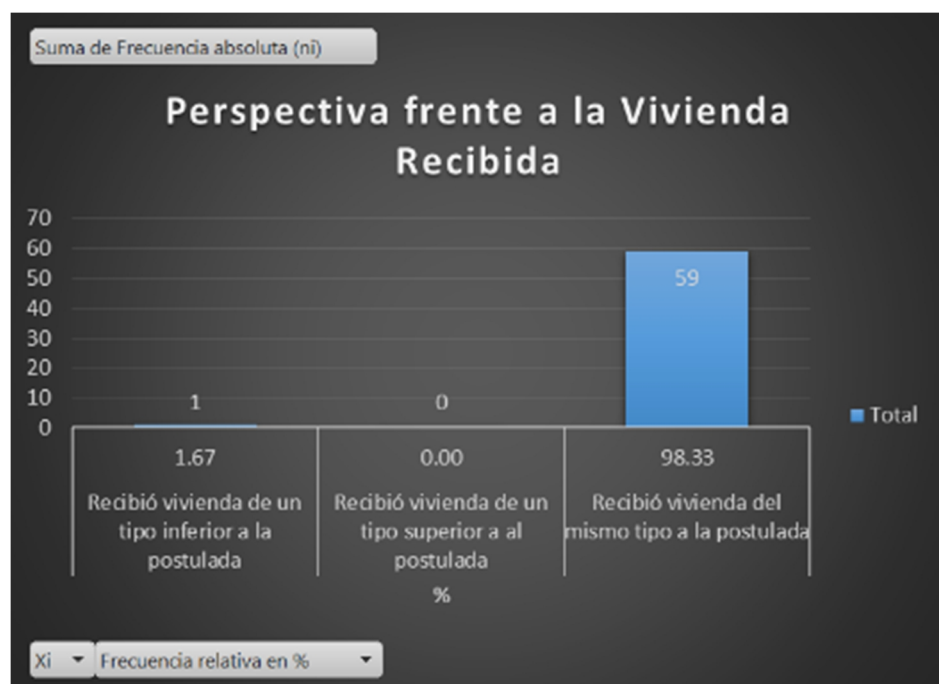


Tabla 25: Perspectiva de la Vivienda

16.3.2 Encuesta 2: La vivienda como espacio vital

1. ¿Hace cuánto tiempo recibió la vivienda?

DATOS	Frecuencia absoluta (ni)	Frecuencia relativa en %
8 Meses	2	3.33
12 Meses	15	25.00
15 Meses	9	15.00
16 Meses	1	1.67
18 Meses	31	51.67
No sabe / No responde	2	3.33
Total	60	100



Tabla 26: Tiempo Habitando la Vivienda

2. ¿Con cuáles de los siguientes servicios públicos cuenta?

DATOS	Frecuencia absoluta (ni)	Frecuencia relativa en %
Agua	60	100.00
Luz	60	100.00
Gas	60	100.00
Teléfono	4	6.7
Total	60	306.7



Tabla 27: Servicios Públicos

3. ¿Hay presencia de humedad en la vivienda?

DATOS	Frecuencia absoluta (ni)	Frecuencia relativa en %
Si	0	0.00
No	60	100.00
Total	60	100



Tabla 28: Humedad en la Vivienda

4. ¿Hay presencia de filtraciones en la vivienda?

DATOS	Frecuencia absoluta (ni)	Frecuencia relativa en %
Si	0	0.00
No	60	100.00
Total	60	100



Tabla 29: Filtraciones en la Vivienda

5. ¿Qué tan segura cree que es la estructura de su casa? Responda de 1 a 5, siendo 1 muy insegura y 5 muy segura

DATOS	Frecuencia absoluta (ni)	Frecuencia relativa en %
1	0	0.00
2	4	6.67
3	42	70.00
4	14	23.33
5	0	0.00
Total	60	100

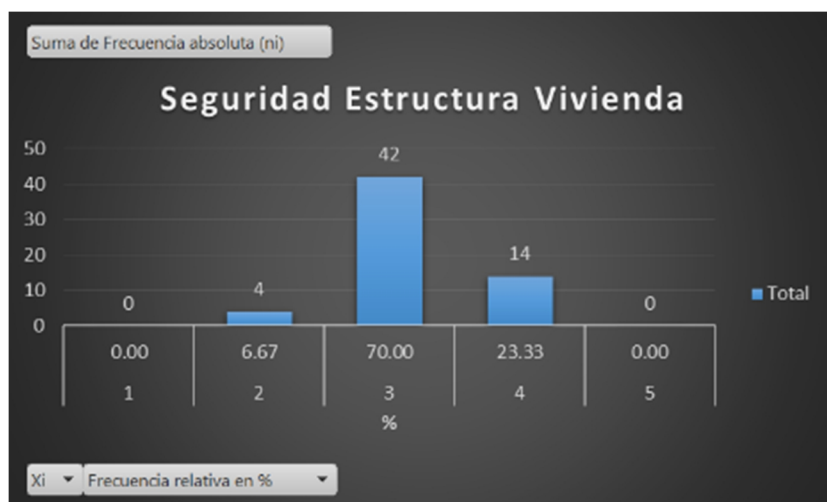


Tabla 30: Seguridad Estructural de la Vivienda

16.3.3 Encuesta 3: La vivienda y la comunidad

1. ¿Cuántas escuelas tiene cerca?

DATOS	Frecuencia absoluta (ni)	Frecuencia relativa en %
1	3	5.00
2	0	0.00
3	0	0.00
Más de 3	0	0.00
No tiene	57	95.00
Total	60	100

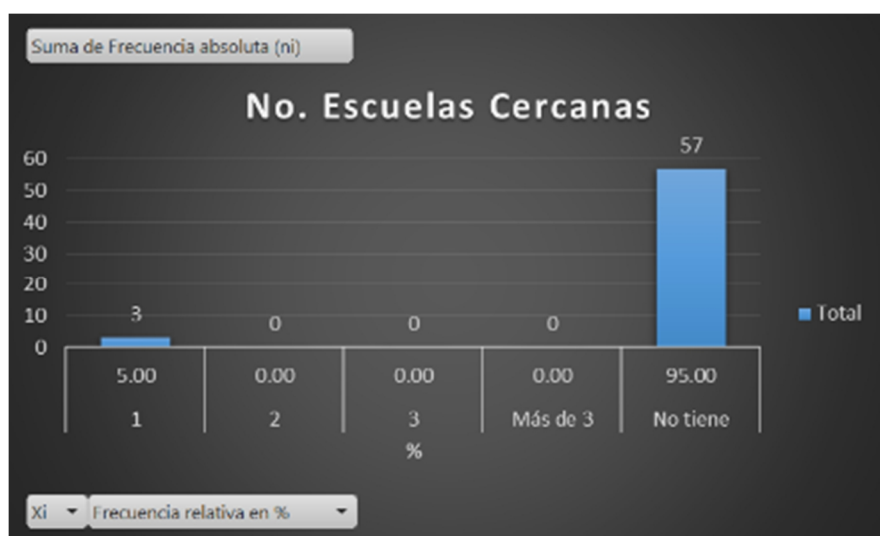


Tabla 31: Escuelas en el Sector

2. ¿Cómo califica el acceso a la educación para sus hijos en estas escuelas?

DATOS	Frecuencia absoluta (ni)	Frecuencia relativa en %
Excelente	0	0.00
Bueno	0	0.00
Regular	5	8.33
Malo	55	91.67
Total	60	100

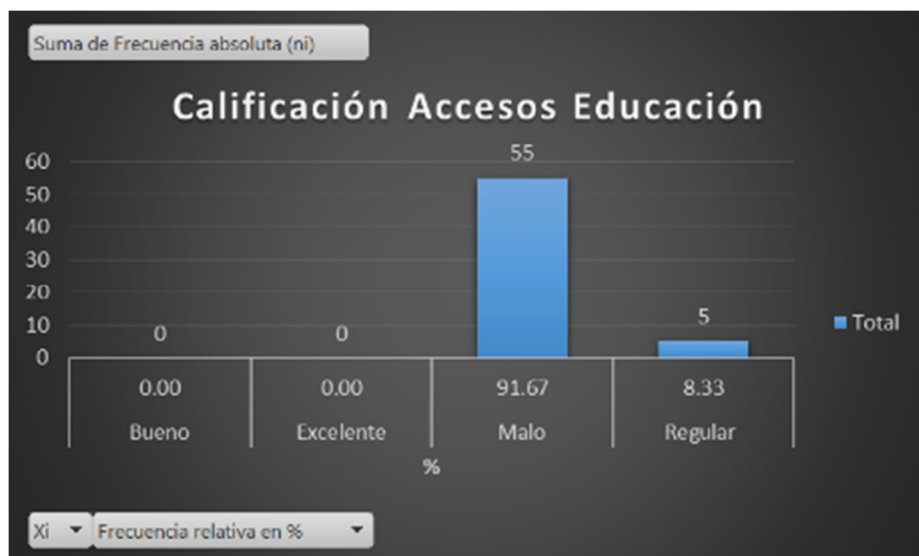


Tabla 32: Acceso a la Educación

3. ¿Cuántos hospitales o centros de salud tiene cerca?

DATOS	Frecuencia absoluta (ni)	Frecuencia relativa en %
1	6	10.00
2	0	0.00
3	0	0.00
Más de 3	0	0.00
No tiene	54	90.00
Total	60	100

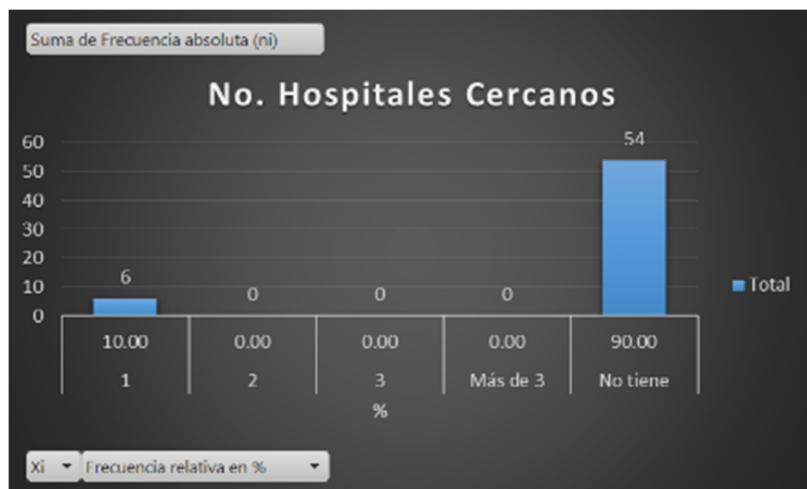


Tabla 33: Hospitales en el Sector

4. ¿Cuenta con suficientes rutas de acceso y transporte público?

DATOS	Frecuencia absoluta (ni)	Frecuencia relativa en %
Si	3	5.00
No	57	95.00
Total	60	100

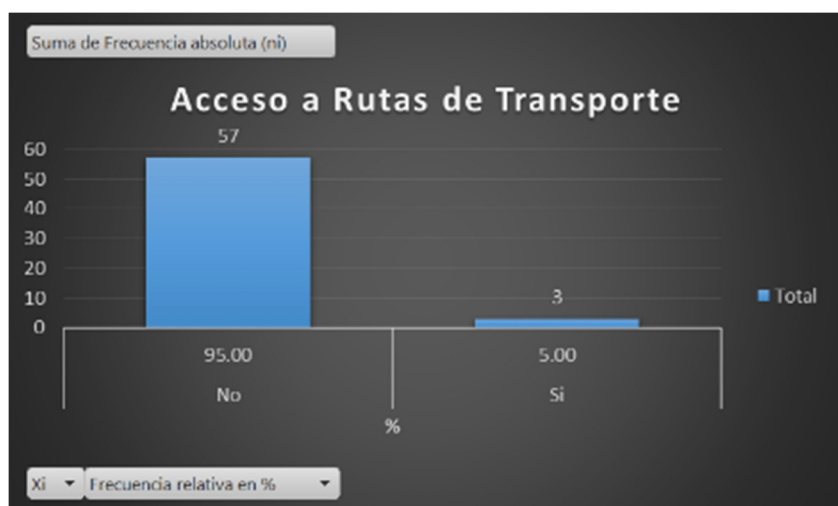


Tabla 34: Rutas de Acceso y Transporte Público

5. ¿Cuánto tiempo gasta de la casa al trabajo y viceversa?

DATOS	Frecuencia absoluta (ni)	Frecuencia relativa en %
Menos de 1 hora	3	5.00
Entre 1 y 2 horas	8	13.33
Entre 2 y 3 horas	45	75.00
Más de 3 horas	4	6.67
Total	60	100



Tabla 35: Tiempos de Desplazamiento

16.3.4 Encuesta 4: La vivienda y el medio ambiente

1. ¿Considera que el conjunto y sus alrededores cuenta con las condiciones necesarias para el acceso de personas discapacitadas y tercera edad?

DATOS	Frecuencia absoluta (ni)	Frecuencia relativa en %
Si	55	91.67
No	5	8.33
Total	60	100

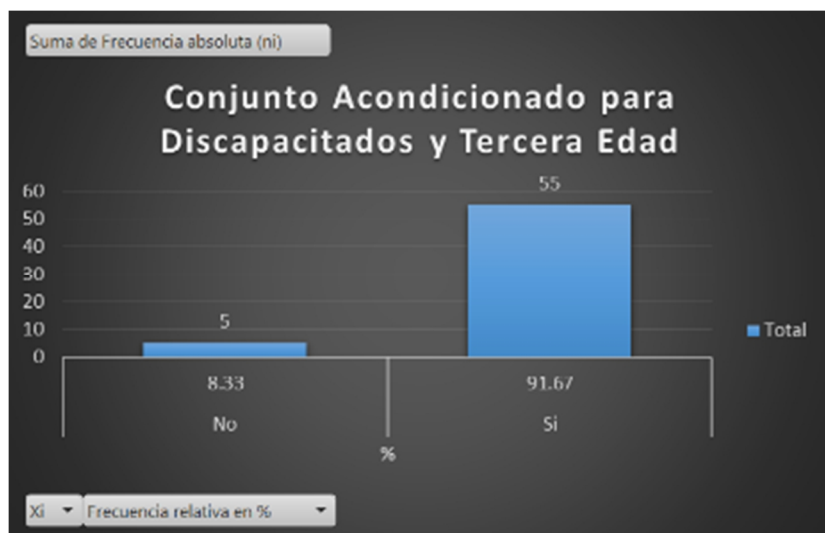


Tabla 36: Acceso Discapacitados y Tercera Edad

2. ¿Se siente afectado por los siguientes aspectos en su vivienda?

Datos	Si/No	Frecuencia absoluta (ni)	Frecuencia relativa en %
Ruido	Si	0	0
	No	60	100
Temperatura	Si	2	3.33
	No	58	96.67
Polución	Si	4	6.67
	No	56	93.33
Falta Iluminación	Si	2	3.33
	No	58	96.67

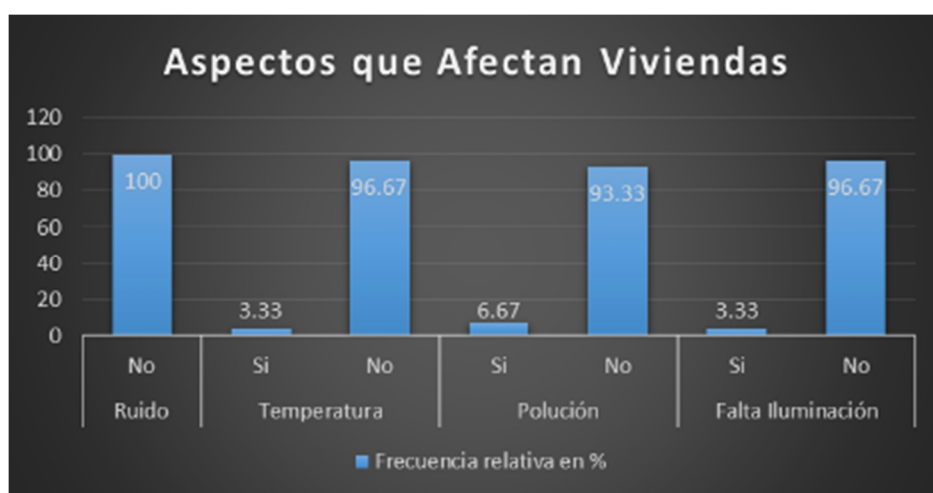


Tabla 37: Aspectos Ambientales

3. ¿Cuenta con espacios adecuados para el manejo de las basuras?

DATOS	Frecuencia absoluta (ni)	Frecuencia relativa en %
Si	60	100.00
No	0	0.00
Total	60	100

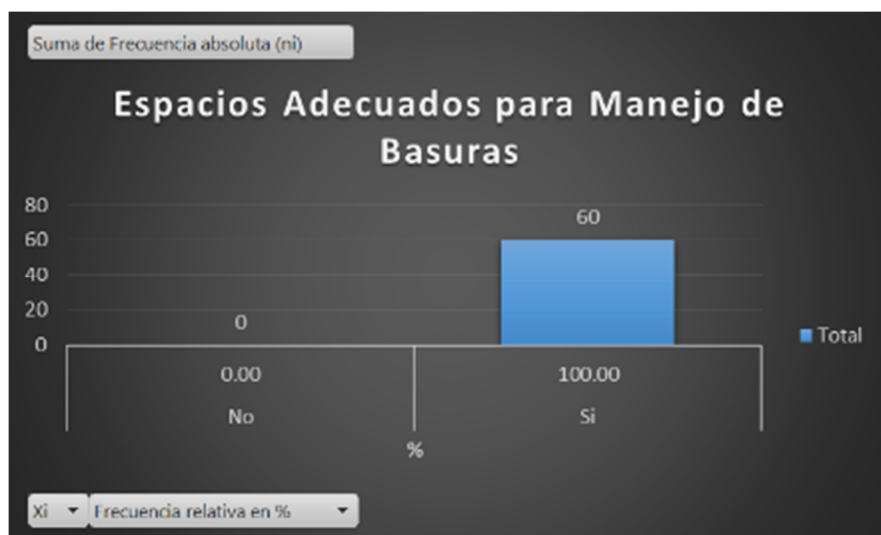


Tabla 38: Manejo de Basuras

4. ¿Hay presencia de plagas en el entorno de su vivienda?

DATOS	Frecuencia absoluta (ni)	Frecuencia relativa en %
Si	4	10.26
No	35	89.74
Total	39	100

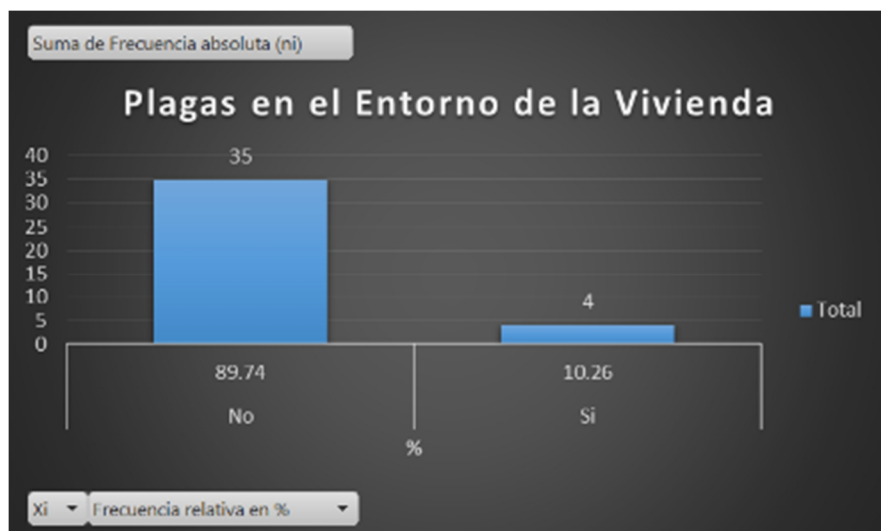


Tabla 39: Plagas en el Sector

5. ¿Han ocurrido inundaciones en el proyecto donde reside?

DATOS	Frecuencia absoluta (ni)	Frecuencia relativa en %
Si	1	1.67
No	59	98.33
Total	60	100

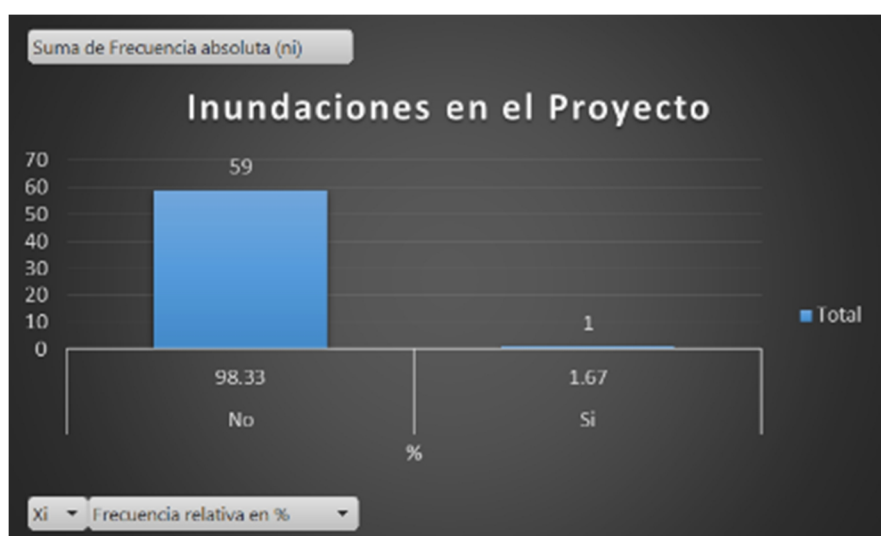


Tabla 40: Inundaciones en el Proyecto

16.4 Resultados e interpretación encuestas

Menos de un salario mínimo...es lo que manifiestan los residentes de Hogares Soacha, la calidad de vida allí se ve deteriorada, las viviendas en obra gris tal como fueron entregadas se observan en los proyectos visitados, desorden al interior de los conjuntos, “tiendas” en cualquier apartamento sin unas normas mínimas de limpieza y distribución; estos aspectos y muchos más hacen dudar de la gestión de las administraciones y poca preocupación de las mismas por mantener unos espacios agradables y ordenados dentro de cada proyecto.

Al encuestar a los residentes se evidencia la inconformidad, no tanto al interior de sus apartamentos, sino más bien con el entorno; las grietas en las entradas a los bloques, el desaseo en corredores y “zonas verdes” por las mascotas de algunos vecinos, la falta de compromiso de los propietarios con las zonas comunes y la poca ayuda recibida por las administraciones es lo expresado durante las visitas.

Es preocupante recibir respuestas después de un año de adquirida la vivienda respecto a la seguridad constructiva de la misma, el calificarla con un 3 es esta escala establecida, la hace regular a los ojos de los residentes que no solo lo expresan desde el punto de vista estructural, debido a las grietas que presentan algunos proyectos, sino a la falta de seguridad en el sector la cual empeora con el pasar de los días.

La ausencia total de colegios y escuelas públicas, se hace énfasis en públicas, ya que los ingresos económicos antes descritos deben ser tenidos en cuenta por las constructoras y gobierno local el cual debe por derecho permitir el fácil acceso a la educación y a bajo costo; esta ausencia crea desazón en las personas, las demoras, largos trayectos por recorrer y las pocas vías empeoran la problemática de un sector que se siente relegado sin visión a corto plazo de posibles soluciones a esta situación.

Salud...una palabra que asusta a los residentes, el único hospital cercano no les brinda un buen servicio cuando se solicita, esto expresado por el 90% de los encuestados; los centros médicos y de urgencias brillan por su ausencia, largas filas en el único hospital o desplazarse fuera del municipio son las mejores y únicas opciones de la comunidad para recibir atención médica.

El vivir en comunidad y tener una formación con el acompañamiento de personal capacitado es un punto a discutir, el óptimo acceso a sitios para la recolección de basuras que se tiene en los proyectos no es utilizado de manera adecuada, es algo que se observó en las visitas; la mala disposición de residuos y el no mantener limpias las zonas en general incrementan el riesgo de plagas. El utilizar las lámparas de alumbrado público como portabicicletas aumenta la inseguridad y el no ser consiente del bien común y el cuidar lo propio lleva al abandono, trae conflictos al interior de los proyectos, la calidad de vida se ve mermada y el habitar en un lugar bajo estas condiciones hace infeliz a la comunidad en general.

Esta es la percepción en los encuestados, no se ven felices en sus hogares, estas viviendas que con sacrificio han conseguido y de las cuales esperaban unas mejores condiciones han sido subvaloradas por el entorno de un municipio que crece a pasos agigantados y que no es el apropiado, un municipio que en temas de construcción de viviendas se está saliendo de control sin suplir de manera íntegra las necesidades de esta comunidad que en medios de comunicación como lo es radio, televisión y prensa han manifestado su inconformidad.

17. CONCLUSIONES Y RECOMENDACIONES

El objetivo principal de esta tesis fue evaluar los parámetros y lineamientos en materia de vivienda saludable que permitieran determinar si las viviendas de interés social del municipio de Soacha (Cundinamarca) reúnen tales requisitos mínimos, con el fin de contribuir al mejoramiento de la calidad de vida y bienestar de sus ocupantes. De dicha evaluación se encontró un alto grado de incumplimiento o por lo menos un regular y parcial cumplimiento de condiciones mínimas evidenciando una deteriorada calidad de vida de sus habitantes.

Para demostrar esto, primero se realizó un análisis de los factores relevantes de habitabilidad de las viviendas como lo fueron la casa, el hogar, el entorno y la comunidad para lo cual se realizó la visita de campo en la que se examinaron desde las vías de acceso a los proyectos hasta las condiciones de habitabilidad y calidad de vida expresada por los propios residentes.

Puede resultar común y hasta monótono referirnos a un tema que parece ser el pan de cada día en las noticias o incluso en el medio en el que nos desenvolvemos diariamente al estar rodeados de personas que habitan dicho municipio, en nuestro trabajo, estudio, etc., pues debido al crecimiento desmedido es usual tropezarnos con habitantes del municipio que nos cuentan las travesías que deben hacer para llegar a su lugar de trabajo, a una cita médica, etc.

Sin embargo la realidad va mucho más allá y tanto las visitas de campo como las encuestas realizadas, así como la familiarización que se tuvo con los proyectos dada la presente investigación llevó a considerar en definitiva a los propietarios de miles y miles de viviendas construidas y que se siguen construyendo en un municipio que por su cercanía a Bogotá y al parecer por ser el único que cuenta con los espacios disponibles para construir, es el blanco preferido para los constructores

a quienes les basta con ilusionar y vender la idea de la vivienda y el espacio ideal para construir sueños.

Pese a lo anterior y aunque todo el mundo lo comenta ni las Autoridades Municipales, ni Gubernamentales se han ocupado de dar solución a dicha problemática y como siempre solo comentamos pero no actuamos. Dicho esto, a lo largo de la presente investigación se estudió no solo el entorno que de por sí resultaba inadecuado si no el público al que se dirige la construcción de vivienda, sus necesidades y anhelos.

Para empezar se encontró con que la única vía de acceso al municipio de Soacha se encuentra colapsada permanentemente debido a varias circunstancias como que no existen vías alternas y el transporte de carga pesada constituye el 50% del tránsito vehicular. Adicionalmente esta única vía de acceso se vio reducida con la implementación del Transmilenio, cuyos buses transitan completamente llenos en ambos sentidos y a todas horas.

Una vez dentro del Municipio abundan los taxis y el transporte informal quienes son los encargados de transportar a los habitantes hasta los proyectos de vivienda, trayecto que se suma al viacrucis por el que debieron atravesar tras dos o tres horas de desplazamiento, tal y como se demuestra en los resultados de las encuestas realizadas.

Durante el recorrido no se ven colegios, hospitales, bibliotecas, ni jardines infantiles. Pese a que la muestra poblacional se limitó a los megaproyectos “Hogares Soacha y Ciudad verde” es claro que esta problemática afecta a todo el Municipio y esta investigación no llegó a puntos neurálgicos donde ni siquiera el transporte informal se atreve a llegar debido al alto índice de inseguridad, donde las calles no están pavimentadas y el acceso al casco urbano del municipio es bastante complejo.

En cuanto al acceso a la salud, los habitantes parecen no tener derecho a enfermarse pues hay solamente un hospital cerca y pese a la cercanía a Bogotá el colapso de la autopista sur, impide el paso de las ambulancias. De hecho testimonios de residentes manifiestan que empresas prestadoras de servicios de ambulancias privadas prefieren no contratar con habitantes de este municipio ante la imposibilidad de acceder a él.

Las familias son numerosas, hay por lo menos dos menores de edad en promedio en cada una de las unidades de vivienda y no hay cupos ni colegios disponibles ante lo cual los menores se quedan en casa sin estudiar o deben acudir a largos trayectos para acceder a colegios en Bosa como lo manifestaron la mayoría de los encuestados.

Por lo anterior se demuestra que el entorno de las viviendas de interés social es insuficiente para la población y no se pensó en estos importantes factores que constituyen una verdadera vivienda saludable.

Ahora bien, en materia constructiva las unidades de vivienda cumplen con lo establecido en la norma, sin embargo los espacios son en extremo reducidos, la mayoría de ellas no cuentan con espacios adecuados para la zona de ropa lo que propicia humedad. Estas viviendas son entregadas en obra gris y un 80% de los habitantes no cuenta con los medios para invertir en mejoras del inmueble. Las habitaciones salvo la principal no pueden ser ocupadas por una cama doble. Puede concluirse que la inversión en este tipo de viviendas es muy reducida, los materiales son de mediana calidad y pese a que los propietarios manifiestan estar conformes con la vivienda, en la visita de verificación se encontraron varios agrietamientos, los depósitos de basuras no cuentan con cuerpos lisos que faciliten su limpieza, no cuentan con pasamanos en las escaleras y muchos de ellos son insuficientes para el número de viviendas que lo usan para destinación de la basura.

En cuanto a las zonas de recreación nos encontramos con dos universos totalmente diferentes, pues mientras en el proyecto de vivienda de “Hogares Soacha” son nulas las zonas verdes, zonas recreativas en “Ciudad Verde” abundan parques zonas de recreación, zonas verdes con un excelente mantenimiento y es de resaltar el orden y aseo tanto del urbanismo como al interior de los proyectos.

Por todo lo anterior y en aras de contribuir al bienestar y mejora de la calidad de vida de los habitantes del Municipio de Soacha, se presentan las siguientes propuestas que pueden incidir en la calidad constructiva y garantizar el cumplimiento de los requisitos.

- ✓ Crear una entidad municipal especializada en hábitat encargada de vigilar y sancionar las deficiencias constructivas denunciadas por los propietarios de inmuebles.
- ✓ Establecer un Comité de verificación adscrito a dicha entidad encargado de verificar de oficio y periódicamente la existencia de deficiencias constructivas hasta por un periodo de tres (3) años.
- ✓ Condicionar la expedición de licencias con la entrega de por lo menos un centro de atención en salud prioritaria y un colegio por cada proyecto de vivienda que se pretenda construir.
- ✓ Exigir un programa de acompañamiento a comunidades con el fin de educar a la población en la convivencia y evitar conflictos e inseguridad al interior de los mismos proyectos y su entorno.
- ✓ Construir bicicleteros comunitarios en el portal de San Mateo con el propósito de dar un mejor aprovechamiento a las Ciclorutas construidas y facilitar el acceso a este medio masivo de transporte.

- ✓ Promover convenios con entidades como el IDRD para promover la participación de menores en actividades lúdicas y recreativas.
- ✓ Promover la asociación de administraciones de los diferentes proyectos enfocados en la mejora continua de los mismos y resolución eficiente de conflictos.
- ✓ Limitar la expedición de licencias para construcción de vivienda hasta que se logre verificar el cumplimiento de los lineamientos de vivienda saludable.

18. REFERENCIAS BIBLIOGRÁFICAS

Colombia. Ministerio de Ambiente, Vivienda y Desarrollo Territorial. Calidad en la vivienda de interés social / Díaz Reyes, Carlos Alberto; Ramírez Luna, Julia Aurora (Eds.), Aincol (textos). (2011). “Guías de Asistencia Técnica para Vivienda de Interés Social, No. 1”. Obtenido de: http://www.minvivienda.gov.co/Documents/guia_asis_tec_vis_1.pdf

e-Munisalud. (2011). “Hogar Saludable”. Revista e-MuniSalud, Dirección de Salud y Bienestar Municipal. Obtenido de http://munisalud.muniguate.com/2011/09oct/estilos_saludables01.php

Organización Panamericana de la Salud, Ministerio de la Protección Social, Ministerio de Educación Nacional, & Ministerio de Ambiente, Vivienda y Desarrollo . (2006). “Lineamientos Nacionales para la aplicación y el Desarrollo de Estrategias de Entornos Saludables: Escuela Saludable y Vivienda Saludable”. Bogotá: Nuevas Ediciones, Ltda.

Organización Panamericana de la Salud, (2014). “Hacia una Vivienda saludable”. Texto en línea. Consultado el día 20 de octubre en pág. web: http://www.paho.org/col/index.php?option=com_content&view=article&id=1531:hacia-una-vivienda-saludable-cartilla-educativa-para-la-familia&Itemid=361

Programa de Medicina Salud y Sociedad II, (2004). “Condiciones y características de la vivienda saludable”. Texto en línea. Consultado el día 23 de octubre en pág. web: <http://es.slideshare.net/DrABEL/condiciones-o-caracteristicas-de-la-vivienda-saludable>

Soacha Ilustrada, (2014). “Miles de familias en Soacha sufren el grave problema de la falta de agua”, Texto en línea. Consultado el día 30 de octubre en pág. web:

<http://soachailustrada.com/noticias/miles-de-familias-en-soacha-sufren-el-grave-problema-de-la-falta-de-agua/>

Tafur, F. (13 de Marzo de 2010). “Vivienda de interés social, alternativa mal hecha”. Obtenido de <http://www.agenciadenoticias.unal.edu.co>:

<http://www.agenciadenoticias.unal.edu.co/detalle/article/vivienda-de-interes-social-alternativa-mal-hecha.html>

Universidad Nacional de Colombia, (2014). “Proyectos de vivienda social segregan comunidades”. Texto en línea. Consultado el día 30 de octubre en pág. web:

<http://www.agenciadenoticias.unal.edu.co/ndetalle/article/proyectos-de-vivienda-social-segregan-comunidades.html>

19. ANEXO (Encuestas)

ENCUESTA No. 1
LA VIVIENDA Y EL ENTORNO FAMILIAR

Fecha: 30-05-15

Nombre propietario: DORA Salazar

Dirección casa: Calle 5 Apto 103

1. ¿Cuáles son los ingresos familiares mensuales?

Menos de 1 SMMLV

Entre 1 Y 2 SMMLV

Más de 2 SMMLV

2. Cuántas personas viven en la casa

Menores de 18 años 2

Entre 18 y 35 años 2

Entre 36 y 55 años 1

Entre 55 y 65 años 0

Mayores de 65 años 0

3. ¿Cuántas personas duermen por habitación?

1

2

3

MAS DE 3

4. ¿Vive con alguna persona en situación de discapacidad?

Sí

No

5. ¿Con cuál de las siguientes opciones se identifica?

Recibió vivienda del mismo tipo a la postulada

Recibió vivienda de un tipo inferior a la postulada

Recibió vivienda de un tipo superior a la postulada

ENCUESTA No. 2
LA VIVIENDA COMO ESPACIO VITAL

1. ¿Hace cuánto tiempo recibió la vivienda? 1 año

2. ¿Con cuáles de los siguientes servicios públicos cuenta?

AGUA LUZ GAS TELEFONO

3. ¿Hay presencia de humedad en la vivienda?

Sí No

4. ¿Hay presencia de filtraciones en la vivienda?

Sí No

5. ¿Qué tan segura cree que es la estructura de su casa? Responda de 1 a 5, siendo 1 muy insegura y 5 muy segura

1 2 3 4 5

ENCUESTA No. 3
LA VIVIENDA Y LA COMUNIDAD

Fecha: 30-05-15

Nombre propietario: DORA SACAZAR

Dirección casa: torre 5 Apto 103

1. ¿Cuántas escuelas tiene cerca?

1 2 3 Más de 3 No tiene

2. ¿Cómo califica el acceso a la educación para sus hijos en estas escuelas?

EXCELENTE BUENO REGULAR MALO

3. ¿Cuántos hospitales o centros de salud tiene cerca?

1 2 3 Más de 3 No tiene

4. ¿Cuenta con suficientes rutas de acceso y transporte público?

Sí No

5. ¿Cuánto tiempo gasta de la casa al trabajo y viceversa?

- a. Menos de 1 hora
- b. Entre 1 y 2 horas
- c. Entre 2 y 3 horas
- d. Más de 3 horas

ENCUESTA No. 4
LA VIVIENDA Y EL MEDIO AMBIENTE

1. ¿Considera que el conjunto y sus alrededores cuenta con las condiciones necesarias para el acceso de personas discapacitadas y tercera edad?
Sí No
2. ¿Se siente afectado por los siguientes aspectos en su vivienda?
- a. El ruido
Sí No
 - b. La temperatura
Sí No
 - c. La polución
Sí No
 - d. Falta de Iluminación
Sí No
3. ¿Cuenta con espacios adecuados para el manejo de las basuras?
Sí No
4. ¿Hay presencia de plagas en el entorno de su vivienda?
Sí No ¿CUAL? _____
5. ¿Han ocurrido inundaciones en el proyecto donde reside?
Sí No

ENCUESTA No. 1
LA VIVIENDA Y EL ENTORNO FAMILIAR

Fecha: 30-05-15

Nombre propietario: ERIKA OTERO

Dirección casa: APTO 104 TORRE 2

1. ¿Cuáles son los ingresos familiares mensuales?

- Menos de 1 SMMLV
- Entre 1 Y 2 SMMLV
- Más de 2 SMMLV

2. Cuántas personas viven en la casa

- Menores de 18 años 1
- Entre 18 y 35 años 1
- Entre 36 y 55 años 1
- Entre 55 y 65 años 0
- Mayores de 65 años 0

3. ¿Cuántas personas duermen por habitación?

- 1
- 2
- 3
- MAS DE 3

4. ¿Vive con alguna persona en situación de discapacidad?

- Sí
- No

5. ¿Con cuál de las siguientes opciones se identifica?

- Recibió vivienda del mismo tipo a la postulada
- Recibió vivienda de un tipo inferior a la postulada
- Recibió vivienda de un tipo superior a la postulada

ENCUESTA No. 2
LA VIVIENDA COMO ESPACIO VITAL

1. ¿Hace cuánto tiempo recibió la vivienda? 8 meses

2. ¿Con cuáles de los siguientes servicios públicos cuenta?

AGUA LUZ GAS TELEFONO

3. ¿Hay presencia de humedad en la vivienda?

Sí No

4. ¿Hay presencia de filtraciones en la vivienda?

Sí No

5. ¿Qué tan segura cree que es la estructura de su casa? Responda de 1 a 5,
siendo 1 muy insegura y 5 muy segura

1 2 3 4 5

grieta alcoba

ENCUESTA No. 3
LA VIVIENDA Y LA COMUNIDAD

Fecha: _____

Nombre propietario: _____

Dirección casa: _____

1. ¿Cuántas escuelas tiene cerca?

1 2 3 Más de 3 No tiene

2. ¿Cómo califica el acceso a la educación para sus hijos en estas escuelas?

EXCELENTE BUENO REGULAR MALO

3. ¿Cuántos hospitales o centros de salud tiene cerca?

1 2 3 Más de 3 No tiene

4. ¿Cuenta con suficientes rutas de acceso y transporte público?

Sí No

5. ¿Cuánto tiempo gasta de la casa al trabajo y viceversa?

- a. Menos de 1 hora
- b. Entre 1 y 2 horas
- c. Entre 2 y 3 horas
- d. Más de 3 horas

ENCUESTA No. 4
LA VIVIENDA Y EL MEDIO AMBIENTE

1. ¿Considera que el conjunto y sus alrededores cuenta con las condiciones necesarias para el acceso de personas discapacitadas y tercera edad?

Sí No

2. ¿Se siente afectado por los siguientes aspectos en su vivienda?

a. El ruido

Sí No

b. La temperatura

Sí No

c. La contaminación

Sí No → *olores en la noche - mañana 11:10*

d. Falta de Iluminación

Sí No

3. ¿Cuenta con espacios adecuados para el manejo de las basuras?

Sí No

4. ¿Hay presencia de plagas en el entorno de su vivienda?

Sí No ¿CUAL? SANCUDOS

5. ¿Han ocurrido inundaciones en el proyecto donde reside?

Sí No

ENCUESTA No. 1 LA VIVIENDA Y EL ENTORNO FAMILIAR

Fecha: 30-05-15

Nombre propietario: Hilda Rodriguez

Dirección casa: Apto 101 to 2

1. ¿Cuáles son los ingresos familiares mensuales?

- Menos de 1 SMMLV
- Entre 1 Y 2 SMMLV
- Más de 2 SMMLV

2. Cuántas personas viven en la casa

- Menores de 18 años 0
- Entre 18 y 35 años 3
- Entre 36 y 55 años 2
- Entre 55 y 65 años 0
- Mayores de 65 años 0

3. ¿Cuántas personas duermen por habitación?

- 1
- 2
- 3
- MAS DE 3

4. ¿Vive con alguna persona en situación de discapacidad?

- Sí
- No vista

5. ¿Con cuál de las siguientes opciones se identifica?

- Recibió vivienda del mismo tipo a la postulada
- Recibió vivienda de un tipo inferior a la postulada
- Recibió vivienda de un tipo superior a la postulada

ENCUESTA No. 2
LA VIVIENDA COMO ESPACIO VITAL

1. ¿Hace cuánto tiempo recibió la vivienda? _____

2. ¿Con cuáles de los siguientes servicios públicos cuenta?

AGUA LUZ GAS TELEFONO

3. ¿Hay presencia de humedad en la vivienda?

Sí No

4. ¿Hay presencia de filtraciones en la vivienda?

Sí No

5. ¿Qué tan segura cree que es la estructura de su casa? Responda de 1 a 5, siendo 1 muy insegura y 5 muy segura

1 2 3 4 5

ENCUESTA No. 3
LA VIVIENDA Y LA COMUNIDAD

Fecha: _____

Nombre propietario: _____

Dirección casa: _____

1. ¿Cuántas escuelas tiene cerca?

1 2 3 Más de 3 No tiene

2. ¿Cómo califica el acceso a la educación para sus hijos en estas escuelas?

EXCELENTE BUENO REGULAR MALO

3. ¿Cuántos hospitales o centros de salud tiene cerca?

1 2 3 Más de 3 No tiene

4. ¿Cuenta con suficientes rutas de acceso y transporte público?

Sí No

5. ¿Cuánto tiempo gasta de la casa al trabajo y viceversa?

- a. Menos de 1 hora
- b. Entre 1 y 2 horas
- c. Entre 2 y 3 horas
- d. Más de 3 horas

ENCUESTA No. 4
LA VIVIENDA Y EL MEDIO AMBIENTE

1. ¿Considera que el conjunto y sus alrededores cuenta con las condiciones necesarias para el acceso de personas discapacitadas y tercera edad?

Sí No

2. ¿Se siente afectado por los siguientes aspectos en su vivienda?

a. El ruido

Sí No

b. La temperatura

Sí No

c. La polución

Sí No

d. Falta de Iluminación

Sí No

3. ¿Cuenta con espacios adecuados para el manejo de las basuras?

Sí No

4. ¿Hay presencia de plagas en el entorno de su vivienda?

Sí No ¿CUAL? sancudos

5. ¿Han ocurrido inundaciones en el proyecto donde reside?

Sí No

ENCUESTA No. 1
LA VIVIENDA Y EL ENTORNO FAMILIAR

Fecha: 30-05-15

Nombre propietario: EULISES GONZALEZ

Dirección casa: 101 TORRE 18

1. ¿Cuáles son los ingresos familiares mensuales?

Menos de 1 SMMLV

Entre 1 Y 2 SMMLV

Más de 2 SMMLV

2. Cuántas personas viven en la casa

Menores de 18 años 1

Entre 18 y 35 años 2

Entre 36 y 55 años 0

Entre 55 y 65 años 0

Mayores de 65 años 0

3. ¿Cuántas personas duermen por habitación?

1 2 3 MAS DE 3

4. ¿Vive con alguna persona en situación de discapacidad?

Sí No

5. ¿Con cuál de las siguientes opciones se identifica?

Recibió vivienda del mismo tipo a la postulada

Recibió vivienda de un tipo inferior a la postulada

Recibió vivienda de un tipo superior a la postulada

ENCUESTA No. 2
LA VIVIENDA COMO ESPACIO VITAL

1. ¿Hace cuánto tiempo recibió la vivienda? 15 meses

2. ¿Con cuáles de los siguientes servicios públicos cuenta?

AGUA LUZ GAS TELEFONO

3. ¿Hay presencia de humedad en la vivienda?

Sí No

4. ¿Hay presencia de filtraciones en la vivienda?

Sí No

5. ¿Qué tan segura cree que es la estructura de su casa? Responda de 1 a 5, siendo 1 muy insegura y 5 muy segura

1 2 3 4 5

ENCUESTA No. 3
LA VIVIENDA Y LA COMUNIDAD

Fecha: _____

Nombre propietario: _____

Dirección casa: _____

1. ¿Cuántas escuelas tiene cerca?

1 2 3 Más de 3 No tiene

2. ¿Cómo califica el acceso a la educación para sus hijos en estas escuelas?

EXCELENTE BUENO REGULAR MALO

3. ¿Cuántos hospitales o centros de salud tiene cerca?

1 2 3 Más de 3 No tiene

4. ¿Cuenta con suficientes rutas de acceso y transporte público?

Sí No

5. ¿Cuánto tiempo gasta de la casa al trabajo y viceversa?

- a. Menos de 1 hora
- b. Entre 1 y 2 horas
- c. Entre 2 y 3 horas
- d. Más de 3 horas

ENCUESTA No. 4
LA VIVIENDA Y EL MEDIO AMBIENTE

1. ¿Considera que el conjunto y sus alrededores cuenta con las condiciones necesarias para el acceso de personas discapacitadas y tercera edad?
Sí No *NO HAY ZONAS DE RECREACION
NO CAMCHA DE FUTBOL*
2. ¿Se siente afectado por los siguientes aspectos en su vivienda?
- a. El ruido
Sí No
- b. La temperatura
Sí No
- c. La polución
Sí No
- d. Falta de Iluminación
Sí No
3. ¿Cuenta con espacios adecuados para el manejo de las basuras?
Sí No
4. ¿Hay presencia de plagas en el entorno de su vivienda?
Sí No ¿CUAL? sancochos
5. ¿Han ocurrido inundaciones en el proyecto donde reside?
Sí No

ENCUESTA No. 1
LA VIVIENDA Y EL ENTORNO FAMILIAR

Fecha: 30-05-15

Nombre propietario: Carolina Herrera

Dirección casa: torre 13 apto 303

1. ¿Cuáles son los ingresos familiares mensuales?

- Menos de 1 SMMLV
 Entre 1 Y 2 SMMLV
 Más de 2 SMMLV

2. Cuántas personas viven en la casa

Menores de 18 años 2
 Entre 18 y 35 años 1
 Entre 36 y 55 años 1
 Entre 55 y 65 años 0
 Mayores de 65 años 0

3. ¿Cuántas personas duermen por habitación?

1 2 3 MAS DE 3

4. ¿Vive con alguna persona en situación de discapacidad?

Sí No

5. ¿Con cuál de las siguientes opciones se identifica?

- Recibió vivienda del mismo tipo a la postulada
 Recibió vivienda de un tipo inferior a la postulada
 Recibió vivienda de un tipo superior a la postulada

ENCUESTA No. 2
LA VIVIENDA COMO ESPACIO VITAL

1. ¿Hace cuánto tiempo recibió la vivienda? Año 1/2

2. ¿Con cuáles de los siguientes servicios públicos cuenta?

AGUA LUZ GAS TELEFONO

3. ¿Hay presencia de humedad en la vivienda?

Sí No

4. ¿Hay presencia de filtraciones en la vivienda?

Sí No

5. ¿Qué tan segura cree que es la estructura de su casa? Responda de 1 a 5, siendo 1 muy insegura y 5 muy segura

1 2 3 4 5

ENCUESTA No. 3
LA VIVIENDA Y LA COMUNIDAD

Fecha: 30-05-15
Nombre propietario: Carolina Herrera
Dirección casa: torre 13 apto 303

1. ¿Cuántas escuelas tiene cerca?

1 2 3 Más de 3 No tiene

2. ¿Cómo califica el acceso a la educación para sus hijos en estas escuelas?

EXCELENTE BUENO REGULAR MALO

3. ¿Cuántos hospitales o centros de salud tiene cerca?

1 2 3 Más de 3 No tiene

4. ¿Cuenta con suficientes rutas de acceso y transporte público?

Sí No

5. ¿Cuánto tiempo gasta de la casa al trabajo y viceversa?

- a. Menos de 1 hora
- b. Entre 1 y 2 horas
- c. Entre 2 y 3 horas
- d. Más de 3 horas

ENCUESTA No. 4
LA VIVIENDA Y EL MEDIO AMBIENTE

1. ¿Considera que el conjunto y sus alrededores cuenta con las condiciones necesarias para el acceso de personas discapacitadas y tercera edad?
Sí No
2. ¿Se siente afectado por los siguientes aspectos en su vivienda?
- a. El ruido
Sí No
 - b. La temperatura
Sí No
 - c. La polución
Sí No
 - d. Falta de Iluminación
Sí No
3. ¿Cuenta con espacios adecuados para el manejo de las basuras?
Sí No
4. ¿Hay presencia de plagas en el entorno de su vivienda?
Sí No ¿CUAL? _____
5. ¿Han ocurrido inundaciones en el proyecto donde reside?
Sí No

ENCUESTA No. 1
LA VIVIENDA Y EL ENTORNO FAMILIAR

Fecha: 30-05-15
 Nombre propietario: Bertha Mejia
 Dirección casa: Tolle 3 apto 201

1. ¿Cuáles son los ingresos familiares mensuales?

- Menos de 1 SMMLV
- Entre 1 Y 2 SMMLV
- Más de 2 SMMLV

2. Cuántas personas viven en la casa

- Menores de 18 años 1
- Entre 18 y 35 años 1
- Entre 36 y 55 años 0
- Entre 55 y 65 años 0
- Mayores de 65 años 0

3. ¿Cuántas personas duermen por habitación?

- 1 2 3 MAS DE 3

4. ¿Vive con alguna persona en situación de discapacidad?

- Sí No

5. ¿Con cuál de las siguientes opciones se identifica?

- Recibió vivienda del mismo tipo a la postulada
- Recibió vivienda de un tipo inferior a la postulada
- Recibió vivienda de un tipo superior a la postulada

ENCUESTA No. 2
LA VIVIENDA COMO ESPACIO VITAL

1. ¿Hace cuánto tiempo recibió la vivienda? 1 año

2. ¿Con cuáles de los siguientes servicios públicos cuenta?

AGUA LUZ GAS TELEFONO

3. ¿Hay presencia de humedad en la vivienda?

Sí No

4. ¿Hay presencia de filtraciones en la vivienda?

Sí No

5. ¿Qué tan segura cree que es la estructura de su casa? Responda de 1 a 5, siendo 1 muy insegura y 5 muy segura

1 2 3 4 5

ENCUESTA No. 3
LA VIVIENDA Y LA COMUNIDAD

Fecha: 30-05-15

Nombre propietario: BERTHO MEDIO

Dirección casa: TORRE 3 PPTO 201

1. ¿Cuántas escuelas tiene cerca?

1 2 3 Más de 3 No tiene

2. ¿Cómo califica el acceso a la educación para sus hijos en estas escuelas?

EXCELENTE BUENO REGULAR MALO

3. ¿Cuántos hospitales o centros de salud tiene cerca?

1 2 3 Más de 3 No tiene

4. ¿Cuenta con suficientes rutas de acceso y transporte público?

Sí No

5. ¿Cuánto tiempo gasta de la casa al trabajo y viceversa?

- a. Menos de 1 hora
- b. Entre 1 y 2 horas
- c. Entre 2 y 3 horas
- d. Más de 3 horas

ENCUESTA No. 4
LA VIVIENDA Y EL MEDIO AMBIENTE

1. ¿Considera que el conjunto y sus alrededores cuenta con las condiciones necesarias para el acceso de personas discapacitadas y tercera edad?

Sí No

2. ¿Se siente afectado por los siguientes aspectos en su vivienda?

a. El ruido

Sí No

b. La temperatura

Sí No

c. La polución

Sí No

d. Falta de Iluminación

Sí No

3. ¿Cuenta con espacios adecuados para el manejo de las basuras?

Sí No

4. ¿Hay presencia de plagas en el entorno de su vivienda?

Sí No ¿CUAL? _____

5. ¿Han ocurrido inundaciones en el proyecto donde reside?

Sí No

ENCUESTA No. 1
LA VIVIENDA Y EL ENTORNO FAMILIAR

Fecha: 30-05-15
 Nombre propietario: Bianca Goerreio
 Dirección casa: torre 18 apto 601

1. ¿Cuáles son los ingresos familiares mensuales?

- Menos de 1 SMMLV
 Entre 1 Y 2 SMMLV
 Más de 2 SMMLV

2. Cuántas personas viven en la casa

Menores de 18 años 2
 Entre 18 y 35 años 2
 Entre 36 y 55 años 0
 Entre 55 y 65 años 0
 Mayores de 65 años 0

3. ¿Cuántas personas duermen por habitación?

1 2 3 MAS DE 3

4. ¿Vive con alguna persona en situación de discapacidad?

Sí No

5. ¿Con cuál de las siguientes opciones se identifica?

- Recibió vivienda del mismo tipo a la postulada
 Recibió vivienda de un tipo inferior a la postulada
 Recibió vivienda de un tipo superior a la postulada

ENCUESTA No. 2
LA VIVIENDA COMO ESPACIO VITAL

1. ¿Hace cuánto tiempo recibió la vivienda? 1 año 1/2

2. ¿Con cuáles de los siguientes servicios públicos cuenta?

AGUA LUZ GAS TELEFONO

3. ¿Hay presencia de humedad en la vivienda?

Sí No

4. ¿Hay presencia de filtraciones en la vivienda?

Sí No

5. ¿Qué tan segura cree que es la estructura de su casa? Responda de 1 a 5, siendo 1 muy insegura y 5 muy segura

1 2 3 4 5

ENCUESTA No. 3
LA VIVIENDA Y LA COMUNIDAD

Fecha: 30-05-15

Nombre propietario: Blanca Goellero

Dirección casa: Calle 8 pb 601

1. ¿Cuántas escuelas tiene cerca?

1 2 3 Más de 3 No tiene

2. ¿Cómo califica el acceso a la educación para sus hijos en estas escuelas?

EXCELENTE BUENO REGULAR MALO

3. ¿Cuántos hospitales o centros de salud tiene cerca?

1 2 3 Más de 3 No tiene

4. ¿Cuenta con suficientes rutas de acceso y transporte público?

Sí No

5. ¿Cuánto tiempo gasta de la casa al trabajo y viceversa?

- a. Menos de 1 hora
- b. Entre 1 y 2 horas
- c. Entre 2 y 3 horas
- d. Más de 3 horas

ENCUESTA No. 4
LA VIVIENDA Y EL MEDIO AMBIENTE

1. ¿Considera que el conjunto y sus alrededores cuenta con las condiciones necesarias para el acceso de personas discapacitadas y tercera edad?
Sí No
2. ¿Se siente afectado por los siguientes aspectos en su vivienda?
- a. El ruido
Sí No
- b. La temperatura
Sí No
- c. La polución
Sí No
- d. Falta de Iluminación
Sí No
3. ¿Cuenta con espacios adecuados para el manejo de las basuras?
Sí No
4. ¿Hay presencia de plagas en el entorno de su vivienda?
Sí No ¿CUAL? _____
5. ¿Han ocurrido inundaciones en el proyecto donde reside?
Sí No

ENCUESTA No. 1
LA VIVIENDA Y EL ENTORNO FAMILIAR

Fecha: 30-05-15
Nombre propietario: Julieth Barbosa
Dirección casa: torre 2 apta 101

1. ¿Cuáles son los ingresos familiares mensuales?

- Menos de 1 SMMLV
- Entre 1 Y 2 SMMLV
- Más de 2 SMMLV

2. Cuántas personas viven en la casa

- Menores de 18 años 2
- Entre 18 y 35 años 2
- Entre 36 y 55 años 0
- Entre 55 y 65 años 0
- Mayores de 65 años 0

3. ¿Cuántas personas duermen por habitación?

- 1 2 3 MAS DE 3

4. ¿Vive con alguna persona en situación de discapacidad?

- Sí No

5. ¿Con cuál de las siguientes opciones se identifica?

- Recibió vivienda del mismo tipo a la postulada
- Recibió vivienda de un tipo inferior a la postulada
- Recibió vivienda de un tipo superior a la postulada

ENCUESTA No. 2
LA VIVIENDA COMO ESPACIO VITAL

1. ¿Hace cuánto tiempo recibió la vivienda? 1 año

2. ¿Con cuáles de los siguientes servicios públicos cuenta?

AGUA LUZ GAS TELEFONO

3. ¿Hay presencia de humedad en la vivienda?

Sí No

4. ¿Hay presencia de filtraciones en la vivienda?

Sí No

5. ¿Qué tan segura cree que es la estructura de su casa? Responda de 1 a 5, siendo 1 muy insegura y 5 muy segura

1 2 3 4 5

ENCUESTA No. 3
LA VIVIENDA Y LA COMUNIDAD

Fecha: 30-05-15

Nombre propietario: Jonieth Barbosa

Dirección casa: Calle 2 apto 101

1. ¿Cuántas escuelas tiene cerca?

1 2 3 Más de 3 No tiene

2. ¿Cómo califica el acceso a la educación para sus hijos en estas escuelas?

EXCELENTE BUENO REGULAR MALO

3. ¿Cuántos hospitales o centros de salud tiene cerca?

1 2 3 Más de 3 No tiene

4. ¿Cuenta con suficientes rutas de acceso y transporte público?

Sí No

5. ¿Cuánto tiempo gasta de la casa al trabajo y viceversa?

- a. Menos de 1 hora
- b. Entre 1 y 2 horas
- c. Entre 2 y 3 horas
- d. Más de 3 horas

ENCUESTA No. 4
LA VIVIENDA Y EL MEDIO AMBIENTE

1. ¿Considera que el conjunto y sus alrededores cuenta con las condiciones necesarias para el acceso de personas discapacitadas y tercera edad?
Sí No

2. ¿Se siente afectado por los siguientes aspectos en su vivienda?
 - a. El ruido
Sí No
 - b. La temperatura
Sí No
 - c. La polución
Sí No
 - d. Falta de Iluminación
Sí No

3. ¿Cuenta con espacios adecuados para el manejo de las basuras?
Sí No

4. ¿Hay presencia de plagas en el entorno de su vivienda?
Sí No ¿CUAL? _____

5. ¿Han ocurrido inundaciones en el proyecto donde reside?
Sí No

ENCUESTA No. 1
LA VIVIENDA Y EL ENTORNO FAMILIAR

Fecha: 30-05-15

Nombre propietario: Lizeth Espinoza

Dirección casa: Torre 2 apto 403

1. ¿Cuáles son los ingresos familiares mensuales?

Menos de 1 SMMLV

Entre 1 Y 2 SMMLV

Más de 2 SMMLV

2. Cuántas personas viven en la casa

Menores de 18 años 2

Entre 18 y 35 años 2

Entre 36 y 55 años 1

Entre 55 y 65 años _____

Mayores de 65 años _____

3. ¿Cuántas personas duermen por habitación?

1 2 3 MAS DE 3

4. ¿Vive con alguna persona en situación de discapacidad?

Sí No

5. ¿Con cuál de las siguientes opciones se identifica?

Recibió vivienda del mismo tipo a la postulada

Recibió vivienda de un tipo inferior a la postulada

Recibió vivienda de un tipo superior a la postulada

ENCUESTA No. 2
LA VIVIENDA COMO ESPACIO VITAL

1. ¿Hace cuánto tiempo recibió la vivienda? 18 meses

2. ¿Con cuáles de los siguientes servicios públicos cuenta?

AGUA LUZ GAS TELEFONO

3. ¿Hay presencia de humedad en la vivienda?

Sí No

4. ¿Hay presencia de filtraciones en la vivienda?

Sí No

5. ¿Qué tan segura cree que es la estructura de su casa? Responda de 1 a 5, siendo 1 muy insegura y 5 muy segura

1 2 3 4 5

ENCUESTA No. 3
LA VIVIENDA Y LA COMUNIDAD

Fecha: 30-05-15

Nombre propietario: Lizeth Espinoza

Dirección casa: Torre 2 apto 403

1. ¿Cuántas escuelas tiene cerca?

1 2 3 Más de 3 No tiene

2. ¿Cómo califica el acceso a la educación para sus hijos en estas escuelas?

EXCELENTE BUENO REGULAR MALO

3. ¿Cuántos hospitales o centros de salud tiene cerca?

1 2 3 Más de 3 No tiene

4. ¿Cuenta con suficientes rutas de acceso y transporte público?

Sí No

5. ¿Cuánto tiempo gasta de la casa al trabajo y viceversa?

- a. Menos de 1 hora
- b. Entre 1 y 2 horas
- c. Entre 2 y 3 horas
- d. Más de 3 horas

ENCUESTA No. 4
LA VIVIENDA Y EL MEDIO AMBIENTE

1. ¿Considera que el conjunto y sus alrededores cuenta con las condiciones necesarias para el acceso de personas discapacitadas y tercera edad?

Sí No

2. ¿Se siente afectado por los siguientes aspectos en su vivienda?

a. El ruido

Sí No

b. La temperatura

Sí No

c. La polución

Sí No

d. Falta de Iluminación

Sí No

3. ¿Cuenta con espacios adecuados para el manejo de las basuras?

Sí No

4. ¿Hay presencia de plagas en el entorno de su vivienda?

Sí No ¿CUAL? _____

5. ¿Han ocurrido inundaciones en el proyecto donde reside?

Sí No

ENCUESTA No. 1
LA VIVIENDA Y EL ENTORNO FAMILIAR

Fecha: 30-05-15
Nombre propietario: LOIS LÓPEZ
Dirección casa: Torre 13 apto 102

1. ¿Cuáles son los ingresos familiares mensuales?

- Menos de 1 SMMLV
- Entre 1 Y 2 SMMLV
- Más de 2 SMMLV

2. Cuántas personas viven en la casa

- Menores de 18 años 1
- Entre 18 y 35 años 2
- Entre 36 y 55 años 0
- Entre 55 y 65 años 0
- Mayores de 65 años 0

3. ¿Cuántas personas duermen por habitación?

- 1 2 3 MAS DE 3

4. ¿Vive con alguna persona en situación de discapacidad?

- Sí No

5. ¿Con cuál de las siguientes opciones se identifica?

- Recibió vivienda del mismo tipo a la postulada
- Recibió vivienda de un tipo inferior a la postulada
- Recibió vivienda de un tipo superior a la postulada

ENCUESTA No. 2
LA VIVIENDA COMO ESPACIO VITAL

1. ¿Hace cuánto tiempo recibió la vivienda? 18 meses

2. ¿Con cuáles de los siguientes servicios públicos cuenta?

AGUA LUZ GAS TELEFONO

3. ¿Hay presencia de humedad en la vivienda?

Sí No

4. ¿Hay presencia de filtraciones en la vivienda?

Sí No

5. ¿Qué tan segura cree que es la estructura de su casa? Responda de 1 a 5, siendo 1 muy insegura y 5 muy segura

1 2 3 4 5

ENCUESTA No. 3
LA VIVIENDA Y LA COMUNIDAD

Fecha: 30-05-15

Nombre propietario: LOIS LÓPEZ

Dirección casa: Torre 13 apto 102

1. ¿Cuántas escuelas tiene cerca?

1 2 3 Más de 3 No tiene

2. ¿Cómo califica el acceso a la educación para sus hijos en estas escuelas?

EXCELENTE BUENO REGULAR MALO

3. ¿Cuántos hospitales o centros de salud tiene cerca?

1 2 3 Más de 3 No tiene

4. ¿Cuenta con suficientes rutas de acceso y transporte público?

Sí No

5. ¿Cuánto tiempo gasta de la casa al trabajo y viceversa?

- a. Menos de 1 hora
- b. Entre 1 y 2 horas
- c. Entre 2 y 3 horas
- d. Más de 3 horas

ENCUESTA No. 4
LA VIVIENDA Y EL MEDIO AMBIENTE

1. ¿Considera que el conjunto y sus alrededores cuenta con las condiciones necesarias para el acceso de personas discapacitadas y tercera edad?

Sí No

2. ¿Se siente afectado por los siguientes aspectos en su vivienda?

a. El ruido

Sí No

b. La temperatura

Sí No

c. La polución

Sí No

d. Falta de Iluminación

Sí No

3. ¿Cuenta con espacios adecuados para el manejo de las basuras?

Sí No

4. ¿Hay presencia de plagas en el entorno de su vivienda?

Sí No ¿CUAL? _____

5. ¿Han ocurrido inundaciones en el proyecto donde reside?

Sí No

ENCUESTA No. 1
LA VIVIENDA Y EL ENTORNO FAMILIAR

Fecha: 30-05-15

Nombre propietario: HELENA PUGLIESE

Dirección casa: 101 torre 14

1. ¿Cuáles son los ingresos familiares mensuales?

Menos de 1 SMMLV

Entre 1 Y 2 SMMLV

Más de 2 SMMLV

2. Cuántas personas viven en la casa

Menores de 18 años 2

Entre 18 y 35 años 1

Entre 36 y 55 años 2

Entre 55 y 65 años 0

Mayores de 65 años 0

3. ¿Cuántas personas duermen por habitación?

1 2 3 MAS DE 3

4. ¿Vive con alguna persona en situación de discapacidad?

Sí No

5. ¿Con cuál de las siguientes opciones se identifica?

Recibió vivienda del mismo tipo a la postulada

Recibió vivienda de un tipo inferior a la postulada

Recibió vivienda de un tipo superior a la postulada

ENCUESTA No. 2
LA VIVIENDA COMO ESPACIO VITAL

1. ¿Hace cuánto tiempo recibió la vivienda? 8 meses

2. ¿Con cuáles de los siguientes servicios públicos cuenta?

AGUA LUZ GAS TELEFONO

3. ¿Hay presencia de humedad en la vivienda?

Sí No

4. ¿Hay presencia de filtraciones en la vivienda?

Sí No

5. ¿Qué tan segura cree que es la estructura de su casa? Responda de 1 a 5, siendo 1 muy insegura y 5 muy segura

1 2 3 4 5

ENCUESTA No. 3
LA VIVIENDA Y LA COMUNIDAD

Fecha: _____

Nombre propietario: _____

Dirección casa: _____

1. ¿Cuántas escuelas tiene cerca?

1 2 3 Más de 3 No tiene

2. ¿Cómo califica el acceso a la educación para sus hijos en estas escuelas?

EXCELENTE BUENO REGULAR MALO

3. ¿Cuántos hospitales o centros de salud tiene cerca?

1 2 3 Más de 3 No tiene

4. ¿Cuenta con suficientes rutas de acceso y transporte público?

Sí No

5. ¿Cuánto tiempo gasta de la casa al trabajo y viceversa?

- a. Menos de 1 hora
- b. Entre 1 y 2 horas
- c. Entre 2 y 3 horas
- d. Más de 3 horas

ENCUESTA No. 4
LA VIVIENDA Y EL MEDIO AMBIENTE

1. ¿Considera que el conjunto y sus alrededores cuenta con las condiciones necesarias para el acceso de personas discapacitadas y tercera edad?

Sí No

2. ¿Se siente afectado por los siguientes aspectos en su vivienda?

a. El ruido

Sí No

b. La temperatura

Sí No

c. La polución

Sí No

d. Falta de Iluminación

Sí No

3. ¿Cuenta con espacios adecuados para el manejo de las basuras?

Sí No

4. ¿Hay presencia de plagas en el entorno de su vivienda?

Sí No ¿CUAL? Saracodos, ratos

5. ¿Han ocurrido inundaciones en el proyecto donde reside?

Sí No

ENCUESTA No. 1
LA VIVIENDA Y EL ENTORNO FAMILIAR

Fecha: 30-05-15

Nombre propietario: Victor Mosquera

Dirección casa: Torre 5 Apto 402

1. ¿Cuáles son los ingresos familiares mensuales?

- Menos de 1 SMMLV
- Entre 1 Y 2 SMMLV
- Más de 2 SMMLV

2. Cuántas personas viven en la casa

- Menores de 18 años 0
- Entre 18 y 35 años 2
- Entre 36 y 55 años 0
- Entre 55 y 65 años 0
- Mayores de 65 años 0

3. ¿Cuántas personas duermen por habitación?

- 1 2 3 MAS DE 3

4. ¿Vive con alguna persona en situación de discapacidad?

- Sí No

5. ¿Con cuál de las siguientes opciones se identifica?

- Recibió vivienda del mismo tipo a la postulada
- Recibió vivienda de un tipo inferior a la postulada
- Recibió vivienda de un tipo superior a la postulada

ENCUESTA No. 2
LA VIVIENDA COMO ESPACIO VITAL

1. ¿Hace cuánto tiempo recibió la vivienda? 10 meses

2. ¿Con cuáles de los siguientes servicios públicos cuenta?

AGUA LUZ GAS TELEFONO

3. ¿Hay presencia de humedad en la vivienda?

Sí No

4. ¿Hay presencia de filtraciones en la vivienda?

Sí No

5. ¿Qué tan segura cree que es la estructura de su casa? Responda de 1 a 5, siendo 1 muy insegura y 5 muy segura

1 2 3 4 5

ENCUESTA No. 3
LA VIVIENDA Y LA COMUNIDAD

Fecha: 30-05-15
Nombre propietario: Violeta Mostoeria
Dirección casa: 1011e 5 a016 402

1. ¿Cuántas escuelas tiene cerca?

1 2 3 Más de 3 No tiene

2. ¿Cómo califica el acceso a la educación para sus hijos en estas escuelas?

EXCELENTE BUENO REGULAR MALO

3. ¿Cuántos hospitales o centros de salud tiene cerca?

1 2 3 Más de 3 No tiene

4. ¿Cuenta con suficientes rutas de acceso y transporte público?

Sí No

5. ¿Cuánto tiempo gasta de la casa al trabajo y viceversa?

- a. Menos de 1 hora
- b. Entre 1 y 2 horas
- c. Entre 2 y 3 horas
- d. Más de 3 horas

ENCUESTA No. 4
LA VIVIENDA Y EL MEDIO AMBIENTE

1. ¿Considera que el conjunto y sus alrededores cuenta con las condiciones necesarias para el acceso de personas discapacitadas y tercera edad?

Sí No

2. ¿Se siente afectado por los siguientes aspectos en su vivienda?

a. El ruido

Sí No

b. La temperatura

Sí No

c. La contaminación

Sí No

d. Falta de Iluminación

Sí No

3. ¿Cuenta con espacios adecuados para el manejo de las basuras?

Sí No

4. ¿Hay presencia de plagas en el entorno de su vivienda?

Sí No ¿CUAL? _____

5. ¿Han ocurrido inundaciones en el proyecto donde reside?

Sí No

ENCUESTA No. 1
LA VIVIENDA Y EL ENTORNO FAMILIAR

Fecha: 30-05-15
Nombre propietario: Luis Osorio
Dirección casa: 7011e 5 apto 601

1. ¿Cuáles son los ingresos familiares mensuales?

- Menos de 1 SMMLV
- Entre 1 Y 2 SMMLV
- Más de 2 SMMLV

2. Cuántas personas viven en la casa

- Menores de 18 años 1
- Entre 18 y 35 años 2
- Entre 36 y 55 años 0
- Entre 55 y 65 años 0
- Mayores de 65 años 0

3. ¿Cuántas personas duermen por habitación?

- 1
- 2
- 3
- MAS DE 3

4. ¿Vive con alguna persona en situación de discapacidad?

- Sí
- No

5. ¿Con cuál de las siguientes opciones se identifica?

- Recibió vivienda del mismo tipo a la postulada
- Recibió vivienda de un tipo inferior a la postulada
- Recibió vivienda de un tipo superior a la postulada

ENCUESTA No. 2
LA VIVIENDA COMO ESPACIO VITAL

1. ¿Hace cuánto tiempo recibió la vivienda? 1 año

2. ¿Con cuáles de los siguientes servicios públicos cuenta?

AGUA LUZ GAS TELEFONO

3. ¿Hay presencia de humedad en la vivienda?

Sí No

4. ¿Hay presencia de filtraciones en la vivienda?

Sí No

5. ¿Qué tan segura cree que es la estructura de su casa? Responda de 1 a 5, siendo 1 muy insegura y 5 muy segura

1 2 3 4 5

ENCUESTA No. 3
LA VIVIENDA Y LA COMUNIDAD

Fecha: 30-05-15
Nombre propietario: Luis Osorio
Dirección casa: Torre S Apto 601

1. ¿Cuántas escuelas tiene cerca?

1 2 3 Más de 3 No tiene

2. ¿Cómo califica el acceso a la educación para sus hijos en estas escuelas?

EXCELENTE BUENO REGULAR MALO

3. ¿Cuántos hospitales o centros de salud tiene cerca?

1 2 3 Más de 3 No tiene

4. ¿Cuenta con suficientes rutas de acceso y transporte público?

Sí No

5. ¿Cuánto tiempo gasta de la casa al trabajo y viceversa?

- a. Menos de 1 hora
- b. Entre 1 y 2 horas
- c. Entre 2 y 3 horas
- d. Más de 3 horas

ENCUESTA No. 4
LA VIVIENDA Y EL MEDIO AMBIENTE

1. ¿Considera que el conjunto y sus alrededores cuenta con las condiciones necesarias para el acceso de personas discapacitadas y tercera edad?

Sí No

2. ¿Se siente afectado por los siguientes aspectos en su vivienda?

a. El ruido

Sí No

b. La temperatura

Sí No

c. La polución

Sí No

d. Falta de Iluminación

Sí No

3. ¿Cuenta con espacios adecuados para el manejo de las basuras?

Sí No

4. ¿Hay presencia de plagas en el entorno de su vivienda?

Sí No ¿CUAL? _____

5. ¿Han ocurrido inundaciones en el proyecto donde reside?

Sí No

ENCUESTA No. 1
LA VIVIENDA Y EL ENTORNO FAMILIAR

Fecha: 30-05-15

Nombre propietario: Guillermo Otalvaro

Dirección casa: TORRE 15 apto 601

1. ¿Cuáles son los ingresos familiares mensuales?

- Menos de 1 SMMLV
- Entre 1 Y 2 SMMLV
- Más de 2 SMMLV

2. Cuántas personas viven en la casa

- Menores de 18 años 3
- Entre 18 y 35 años 1
- Entre 36 y 55 años 1
- Entre 55 y 65 años _____
- Mayores de 65 años _____

3. ¿Cuántas personas duermen por habitación?

- 1
- 2
- 3
- MAS DE 3

4. ¿Vive con alguna persona en situación de discapacidad?

- Sí
- No

5. ¿Con cuál de las siguientes opciones se identifica?

- Recibió vivienda del mismo tipo a la postulada
- Recibió vivienda de un tipo inferior a la postulada
- Recibió vivienda de un tipo superior a la postulada

ENCUESTA No. 2
LA VIVIENDA COMO ESPACIO VITAL

1. ¿Hace cuánto tiempo recibió la vivienda? 15 meses

2. ¿Con cuáles de los siguientes servicios públicos cuenta?

AGUA LUZ GAS TELEFONO

3. ¿Hay presencia de humedad en la vivienda?

Sí No

4. ¿Hay presencia de filtraciones en la vivienda?

Sí No

5. ¿Qué tan segura cree que es la estructura de su casa? Responda de 1 a 5, siendo 1 muy insegura y 5 muy segura

1 2 3 4 5

ENCUESTA No. 3
LA VIVIENDA Y LA COMUNIDAD

Fecha: 30-05-15

Nombre propietario: Guillermo Otálvaro

Dirección casa: Falle 15 apto 601

1. ¿Cuántas escuelas tiene cerca?

1 2 3 Más de 3 No tiene

2. ¿Cómo califica el acceso a la educación para sus hijos en estas escuelas?

EXCELENTE BUENO REGULAR MALO

3. ¿Cuántos hospitales o centros de salud tiene cerca?

1 2 3 Más de 3 No tiene

4. ¿Cuenta con suficientes rutas de acceso y transporte público?

Sí No

5. ¿Cuánto tiempo gasta de la casa al trabajo y viceversa?

- a. Menos de 1 hora
- b. Entre 1 y 2 horas
- c. Entre 2 y 3 horas
- d. Más de 3 horas

ENCUESTA No. 4
LA VIVIENDA Y EL MEDIO AMBIENTE

1. ¿Considera que el conjunto y sus alrededores cuenta con las condiciones necesarias para el acceso de personas discapacitadas y tercera edad?

Sí No

2. ¿Se siente afectado por los siguientes aspectos en su vivienda?

a. El ruido

Sí No

b. La temperatura

Sí No

c. La polución

Sí No

d. Falta de Iluminación

Sí No

3. ¿Cuenta con espacios adecuados para el manejo de las basuras?

Sí No

4. ¿Hay presencia de plagas en el entorno de su vivienda?

Sí No ¿CUAL? _____

5. ¿Han ocurrido inundaciones en el proyecto donde reside?

Sí No

ENCUESTA No. 1
LA VIVIENDA Y EL ENTORNO FAMILIAR

Fecha: 30-05-15

Nombre propietario: Martha Torres

Dirección casa: Torre 15 apto 301

1. ¿Cuáles son los ingresos familiares mensuales?

- Menos de 1 SMMLV
- Entre 1 Y 2 SMMLV
- Más de 2 SMMLV

2. Cuántas personas viven en la casa

- Menores de 18 años 2
- Entre 18 y 35 años 2
- Entre 36 y 55 años 0
- Entre 55 y 65 años 0
- Mayores de 65 años 0

3. ¿Cuántas personas duermen por habitación?

- 1
- 2
- 3
- MAS DE 3

4. ¿Vive con alguna persona en situación de discapacidad?

- Sí
- No

5. ¿Con cuál de las siguientes opciones se identifica?

- Recibió vivienda del mismo tipo a la postulada
- Recibió vivienda de un tipo inferior a la postulada
- Recibió vivienda de un tipo superior a la postulada

ENCUESTA No. 2
LA VIVIENDA COMO ESPACIO VITAL

1. ¿Hace cuánto tiempo recibió la vivienda? 1 año 1/2

2. ¿Con cuáles de los siguientes servicios públicos cuenta?

AGUA LUZ GAS TELEFONO

3. ¿Hay presencia de humedad en la vivienda?

Sí No

4. ¿Hay presencia de filtraciones en la vivienda?

Sí No

5. ¿Qué tan segura cree que es la estructura de su casa? Responda de 1 a 5, siendo 1 muy insegura y 5 muy segura

1 2 3 4 5

ENCUESTA No. 3
LA VIVIENDA Y LA COMUNIDAD

Fecha: 30-05-15
Nombre propietario: Martha Torres
Dirección casa: Torre 15 apto 301

1. ¿Cuántas escuelas tiene cerca?

1 2 3 Más de 3 No tiene

2. ¿Cómo califica el acceso a la educación para sus hijos en estas escuelas?

EXCELENTE BUENO REGULAR MALO

3. ¿Cuántos hospitales o centros de salud tiene cerca?

1 2 3 Más de 3 No tiene

4. ¿Cuenta con suficientes rutas de acceso y transporte público?

Sí No

5. ¿Cuánto tiempo gasta de la casa al trabajo y viceversa?

- a. Menos de 1 hora
- b. Entre 1 y 2 horas
- c. Entre 2 y 3 horas
- d. Más de 3 horas

ENCUESTA No. 4
LA VIVIENDA Y EL MEDIO AMBIENTE

1. ¿Considera que el conjunto y sus alrededores cuenta con las condiciones necesarias para el acceso de personas discapacitadas y tercera edad?
Sí No
2. ¿Se siente afectado por los siguientes aspectos en su vivienda?
- a. El ruido
Sí No
 - b. La temperatura
Sí No
 - c. La polución
Sí No
 - d. Falta de Iluminación
Sí No
3. ¿Cuenta con espacios adecuados para el manejo de las basuras?
Sí No
4. ¿Hay presencia de plagas en el entorno de su vivienda?
Sí No ¿CUAL? _____
5. ¿Han ocurrido inundaciones en el proyecto donde reside?
Sí No

ENCUESTA No. 1
LA VIVIENDA Y EL ENTORNO FAMILIAR

Fecha: 30-05-15
 Nombre propietario: CARLOS SACHIENTO
 Dirección casa: Voie 4 apto 102

1. ¿Cuáles son los ingresos familiares mensuales?

- Menos de 1 SMMLV
 Entre 1 Y 2 SMMLV
 Más de 2 SMMLV

2. Cuántas personas viven en la casa

Menores de 18 años 1
 Entre 18 y 35 años 2
 Entre 36 y 55 años 1
 Entre 55 y 65 años 0
 Mayores de 65 años 0

3. ¿Cuántas personas duermen por habitación?

1 2 3 MAS DE 3

4. ¿Vive con alguna persona en situación de discapacidad?

Sí No

5. ¿Con cuál de las siguientes opciones se identifica?

- Recibió vivienda del mismo tipo a la postulada
 Recibió vivienda de un tipo inferior a la postulada
 Recibió vivienda de un tipo superior a la postulada

ENCUESTA No. 2
LA VIVIENDA COMO ESPACIO VITAL

1. ¿Hace cuánto tiempo recibió la vivienda? 10 MESES

2. ¿Con cuáles de los siguientes servicios públicos cuenta?

AGUA LUZ GAS TELEFONO

3. ¿Hay presencia de humedad en la vivienda?

Sí No

4. ¿Hay presencia de filtraciones en la vivienda?

Sí No

5. ¿Qué tan segura cree que es la estructura de su casa? Responda de 1 a 5, siendo 1 muy insegura y 5 muy segura

1 2 3 4 5

ENCUESTA No. 3
LA VIVIENDA Y LA COMUNIDAD

Fecha: 30-05-15

Nombre propietario: CARLOS SERRAPIO

Dirección casa: TORRE 4 APTO 102

1. ¿Cuántas escuelas tiene cerca?

1 2 3 Más de 3 No tiene

2. ¿Cómo califica el acceso a la educación para sus hijos en estas escuelas?

EXCELENTE BUENO REGULAR MALO

3. ¿Cuántos hospitales o centros de salud tiene cerca?

1 2 3 Más de 3 No tiene

4. ¿Cuenta con suficientes rutas de acceso y transporte público?

Sí No

5. ¿Cuánto tiempo gasta de la casa al trabajo y viceversa?

- a. Menos de 1 hora
- b. Entre 1 y 2 horas
- c. Entre 2 y 3 horas
- d. Más de 3 horas

ENCUESTA No. 4
LA VIVIENDA Y EL MEDIO AMBIENTE

1. ¿Considera que el conjunto y sus alrededores cuenta con las condiciones necesarias para el acceso de personas discapacitadas y tercera edad?

Sí No

2. ¿Se siente afectado por los siguientes aspectos en su vivienda?

a. El ruido

Sí No

b. La temperatura

Sí No

c. La polución

Sí No

d. Falta de Iluminación

Sí No

3. ¿Cuenta con espacios adecuados para el manejo de las basuras?

Sí No

4. ¿Hay presencia de plagas en el entorno de su vivienda?

Sí No ¿CUAL? _____

5. ¿Han ocurrido inundaciones en el proyecto donde reside?

Sí No

ENCUESTA No. 1
LA VIVIENDA Y EL ENTORNO FAMILIAR

Fecha: 30-05-15
 Nombre propietario: SANDRA GARCERAN
 Dirección casa: torre 15 apto 502

1. ¿Cuáles son los ingresos familiares mensuales?

- Menos de 1 SMMLV
 Entre 1 Y 2 SMMLV
 Más de 2 SMMLV

2. Cuántas personas viven en la casa

Menores de 18 años 2
 Entre 18 y 35 años 2
 Entre 36 y 55 años 1
 Entre 55 y 65 años 0
 Mayores de 65 años 0

3. ¿Cuántas personas duermen por habitación?

1 2 3 MAS DE 3

4. ¿Vive con alguna persona en situación de discapacidad?

Sí No

5. ¿Con cuál de las siguientes opciones se identifica?

- Recibió vivienda del mismo tipo a la postulada
 Recibió vivienda de un tipo inferior a la postulada
 Recibió vivienda de un tipo superior a la postulada

ENCUESTA No. 2
LA VIVIENDA COMO ESPACIO VITAL

1. ¿Hace cuánto tiempo recibió la vivienda? 18 meses

2. ¿Con cuáles de los siguientes servicios públicos cuenta?

AGUA LUZ GAS TELEFONO

3. ¿Hay presencia de humedad en la vivienda?

Sí No

4. ¿Hay presencia de filtraciones en la vivienda?

Sí No

5. ¿Qué tan segura cree que es la estructura de su casa? Responda de 1 a 5, siendo 1 muy insegura y 5 muy segura

1 2 3 4 5

ENCUESTA No. 3
LA VIVIENDA Y LA COMUNIDAD

Fecha: 30-05-15
Nombre propietario: SOPHO CARDENAS
Dirección casa: FOC 15 DPTO SOJ

1. ¿Cuántas escuelas tiene cerca?

1 2 3 Más de 3 No tiene

2. ¿Cómo califica el acceso a la educación para sus hijos en estas escuelas?

EXCELENTE BUENO REGULAR MALO

3. ¿Cuántos hospitales o centros de salud tiene cerca?

1 2 3 Más de 3 No tiene

4. ¿Cuenta con suficientes rutas de acceso y transporte público?

Sí No

5. ¿Cuánto tiempo gasta de la casa al trabajo y viceversa?

- a. Menos de 1 hora
- b. Entre 1 y 2 horas
- c. Entre 2 y 3 horas
- d. Más de 3 horas

ENCUESTA No. 4
LA VIVIENDA Y EL MEDIO AMBIENTE

1. ¿Considera que el conjunto y sus alrededores cuenta con las condiciones necesarias para el acceso de personas discapacitadas y tercera edad?

Sí No

2. ¿Se siente afectado por los siguientes aspectos en su vivienda?

a. El ruido

Sí No

b. La temperatura

Sí No

c. La polución

Sí No

d. Falta de Iluminación

Sí No

3. ¿Cuenta con espacios adecuados para el manejo de las basuras?

Sí No

4. ¿Hay presencia de plagas en el entorno de su vivienda?

Sí No ¿CUAL? _____

5. ¿Han ocurrido inundaciones en el proyecto donde reside?

Sí No

ENCUESTA No. 1
LA VIVIENDA Y EL ENTORNO FAMILIAR

Fecha: 30-05-15

Nombre propietario: DIEGO GONZALEZ

Dirección casa: Valle 15 apto 302

1. ¿Cuáles son los ingresos familiares mensuales?

Menos de 1 SMMLV

Entre 1 Y 2 SMMLV

Más de 2 SMMLV

2. Cuántas personas viven en la casa

Menores de 18 años 1

Entre 18 y 35 años 2

Entre 36 y 55 años 0

Entre 55 y 65 años 0

Mayores de 65 años 0

3. ¿Cuántas personas duermen por habitación?

1

2

3

MAS DE 3

4. ¿Vive con alguna persona en situación de discapacidad?

Sí

No

5. ¿Con cuál de las siguientes opciones se identifica?

Recibió vivienda del mismo tipo a la postulada

Recibió vivienda de un tipo inferior a la postulada

Recibió vivienda de un tipo superior a la postulada

ENCUESTA No. 2
LA VIVIENDA COMO ESPACIO VITAL

1. ¿Hace cuánto tiempo recibió la vivienda? 1 año 1/2

2. ¿Con cuáles de los siguientes servicios públicos cuenta?

AGUA LUZ GAS TELEFONO

3. ¿Hay presencia de humedad en la vivienda?

Sí No

4. ¿Hay presencia de filtraciones en la vivienda?

Sí No

5. ¿Qué tan segura cree que es la estructura de su casa? Responda de 1 a 5, siendo 1 muy insegura y 5 muy segura

1 2 3 4 5

ENCUESTA No. 3
LA VIVIENDA Y LA COMUNIDAD

Fecha: 30 - 05 - 15

Nombre propietario: SANDRA CORDOBA

Dirección casa: VORAG Y 5 DPTO SO2

1. ¿Cuántas escuelas tiene cerca?

1 2 3 Más de 3 No tiene

2. ¿Cómo califica el acceso a la educación para sus hijos en estas escuelas?

EXCELENTE BUENO REGULAR MALO

3. ¿Cuántos hospitales o centros de salud tiene cerca?

1 2 3 Más de 3 No tiene

4. ¿Cuenta con suficientes rutas de acceso y transporte público?

Sí No

5. ¿Cuánto tiempo gasta de la casa al trabajo y viceversa?

- a. Menos de 1 hora
- b. Entre 1 y 2 horas
- c. Entre 2 y 3 horas
- d. Más de 3 horas

ENCUESTA No. 4
LA VIVIENDA Y EL MEDIO AMBIENTE

1. ¿Considera que el conjunto y sus alrededores cuenta con las condiciones necesarias para el acceso de personas discapacitadas y tercera edad?
Sí No
2. ¿Se siente afectado por los siguientes aspectos en su vivienda?
- a. El ruido
Sí No
- b. La temperatura
Sí No
- c. La polución
Sí No
- d. Falta de Iluminación
Sí No
3. ¿Cuenta con espacios adecuados para el manejo de las basuras?
Sí No
4. ¿Hay presencia de plagas en el entorno de su vivienda?
Sí No ¿CUAL? _____
5. ¿Han ocurrido inundaciones en el proyecto donde reside?
Sí No

FORTUNA 2

ENCUESTA No. 1
LA VIVIENDA Y EL ENTORNO FAMILIAR

Fecha: 30-05-15Nombre propietario: OLGA CAHAZ.Dirección casa: TORRE 5 APTO 101

1. ¿Cuáles son los ingresos familiares mensuales?

Menos de 1 SMMLV Entre 1 Y 2 SMMLV Más de 2 SMMLV

2. Cuántas personas viven en la casa

Menores de 18 años 0Entre 18 y 35 años 1.Entre 36 y 55 años 0Entre 55 y 65 años 2Mayores de 65 años 0

3. ¿Cuántas personas duermen por habitación?

1 2 3 MAS DE 3

4. ¿Vive con alguna persona en situación de discapacidad?

Sí No

5. ¿Con cuál de las siguientes opciones se identifica?

Recibió vivienda del mismo tipo a la postulada Recibió vivienda de un tipo inferior a la postulada Recibió vivienda de un tipo superior a la postulada

ENCUESTA No. 2
LA VIVIENDA COMO ESPACIO VITAL

1. ¿Hace cuánto tiempo recibió la vivienda? Recibido.

2. ¿Con cuáles de los siguientes servicios públicos cuenta?

AGUA LUZ GAS TELEFONO

3. ¿Hay presencia de humedad en la vivienda?

Sí No

4. ¿Hay presencia de filtraciones en la vivienda?

Sí No

5. ¿Qué tan segura cree que es la estructura de su casa? Responda de 1 a 5, siendo 1 muy insegura y 5 muy segura

1 2 3 4 5

ENCUESTA No. 3
LA VIVIENDA Y LA COMUNIDAD

Fecha: 30-05-15

Nombre propietario: OLGA CHDOEZ

Dirección casa: TORRE 5 DPTO 101

1. ¿Cuántas escuelas tiene cerca?

1 2 3 Más de 3 No tiene

2. ¿Cómo califica el acceso a la educación para sus hijos en estas escuelas?

EXCELENTE BUENO REGULAR MALO

3. ¿Cuántos hospitales o centros de salud tiene cerca?

1 2 3 Más de 3 No tiene

4. ¿Cuenta con suficientes rutas de acceso y transporte público?

Sí No

5. ¿Cuánto tiempo gasta de la casa al trabajo y viceversa?

- a. Menos de 1 hora
- b. Entre 1 y 2 horas
- c. Entre 2 y 3 horas
- d. Más de 3 horas

ENCUESTA No. 4
LA VIVIENDA Y EL MEDIO AMBIENTE

1. ¿Considera que el conjunto y sus alrededores cuenta con las condiciones necesarias para el acceso de personas discapacitadas y tercera edad?

Sí No

2. ¿Se siente afectado por los siguientes aspectos en su vivienda?

a. El ruido

Sí No

b. La temperatura

Sí No

c. La polución

Sí No

d. Falta de Iluminación

Sí No

3. ¿Cuenta con espacios adecuados para el manejo de las basuras?

Sí No

4. ¿Hay presencia de plagas en el entorno de su vivienda?

Sí No ¿CUAL? _____

5. ¿Han ocurrido inundaciones en el proyecto donde reside?

Sí No

BICICLETAS

ENCUESTA No. 1

LA VIVIENDA Y EL ENTORNO FAMILIAR

Fecha: 30-05-15Nombre propietario: ALEXANDRA PINETOSDirección casa: BLO. 13 APT. 402

1. ¿Cuáles son los ingresos familiares mensuales?

Menos de 1 SMMLV Entre 1 Y 2 SMMLV Más de 2 SMMLV

2. Cuántas personas viven en la casa

Menores de 18 años 1Entre 18 y 35 años 2Entre 36 y 55 años -Entre 55 y 65 años -Mayores de 65 años -

3. ¿Cuántas personas duermen por habitación?

1 2 3 MAS DE 3

4. ¿Vive con alguna persona en situación de discapacidad?

Sí No

5. ¿Con cuál de las siguientes opciones se identifica?

Recibió vivienda del mismo tipo a la postulada Recibió vivienda de un tipo inferior a la postulada Recibió vivienda de un tipo superior a la postulada

ENCUESTA No. 2
LA VIVIENDA COMO ESPACIO VITAL

1. ¿Hace cuánto tiempo recibió la vivienda? 1 AÑO

2. ¿Con cuáles de los siguientes servicios públicos cuenta?

AGUA LUZ GAS TELEFONO

3. ¿Hay presencia de humedad en la vivienda?

Sí No

4. ¿Hay presencia de filtraciones en la vivienda?

Sí No

5. ¿Qué tan segura cree que es la estructura de su casa? Responda de 1 a 5, siendo 1 muy insegura y 5 muy segura

1 2 3 4 5

ENCUESTA No. 3
LA VIVIENDA Y LA COMUNIDAD

Fecha: 30-05-15

Nombre propietario: DOROTHEA PIPEROS

Dirección casa: BLOQUE 13 PPTO 402

1. ¿Cuántas escuelas tiene cerca?

1 2 3 Más de 3 No tiene

2. ¿Cómo califica el acceso a la educación para sus hijos en estas escuelas?

EXCELENTE BUENO REGULAR MALO

3. ¿Cuántos hospitales o centros de salud tiene cerca?

1 2 3 Más de 3 No tiene

4. ¿Cuenta con suficientes rutas de acceso y transporte público?

Sí No

5. ¿Cuánto tiempo gasta de la casa al trabajo y viceversa?

- a. Menos de 1 hora
- b. Entre 1 y 2 horas
- c. Entre 2 y 3 horas
- d. Más de 3 horas

ENCUESTA No. 4
LA VIVIENDA Y EL MEDIO AMBIENTE

1. ¿Considera que el conjunto y sus alrededores cuenta con las condiciones necesarias para el acceso de personas discapacitadas y tercera edad?

Sí No

2. ¿Se siente afectado por los siguientes aspectos en su vivienda?

a. El ruido

Sí No

Dioces ✓SI

b. La temperatura

Sí No

c. La polución

Sí No

d. Falta de Iluminación

Sí No

3. ¿Cuenta con espacios adecuados para el manejo de las basuras?

Sí No

4. ¿Hay presencia de plagas en el entorno de su vivienda?

Sí No

¿CUAL? _____

5. ¿Han ocurrido inundaciones en el proyecto donde reside?

Sí No

ENCUESTA No. 1
LA VIVIENDA Y EL ENTORNO FAMILIAR

Fecha: 30-05-15
 Nombre propietario: Angelo Goericero
 Dirección casa: fove 18 apto 601

1. ¿Cuáles son los ingresos familiares mensuales?

- Menos de 1 SMMLV
 Entre 1 Y 2 SMMLV
 Más de 2 SMMLV

2. Cuántas personas viven en la casa

Menores de 18 años 2
 Entre 18 y 35 años 2
 Entre 36 y 55 años 1
 Entre 55 y 65 años 0
 Mayores de 65 años 0

3. ¿Cuántas personas duermen por habitación?

1 2 3 MAS DE 3

4. ¿Vive con alguna persona en situación de discapacidad?

Sí No

5. ¿Con cuál de las siguientes opciones se identifica?

- Recibió vivienda del mismo tipo a la postulada
 Recibió vivienda de un tipo inferior a la postulada
 Recibió vivienda de un tipo superior a la postulada

ENCUESTA No. 2
LA VIVIENDA COMO ESPACIO VITAL

1. ¿Hace cuánto tiempo recibió la vivienda? 18 meses

2. ¿Con cuáles de los siguientes servicios públicos cuenta?

AGUA LUZ GAS TELEFONO

3. ¿Hay presencia de humedad en la vivienda?

Sí No

4. ¿Hay presencia de filtraciones en la vivienda?

Sí No

5. ¿Qué tan segura cree que es la estructura de su casa? Responda de 1 a 5, siendo 1 muy insegura y 5 muy segura

1 2 3 4 5

ENCUESTA No. 3
LA VIVIENDA Y LA COMUNIDAD

Fecha: 30-05-15
Nombre propietario: APRILIO GONZALEZ
Dirección casa: torre 18 apto 601

1. ¿Cuántas escuelas tiene cerca?

1 2 3 Más de 3 No tiene

2. ¿Cómo califica el acceso a la educación para sus hijos en estas escuelas?

EXCELENTE BUENO REGULAR MALO

3. ¿Cuántos hospitales o centros de salud tiene cerca?

1 2 3 Más de 3 No tiene

4. ¿Cuenta con suficientes rutas de acceso y transporte público?

Sí No

5. ¿Cuánto tiempo gasta de la casa al trabajo y viceversa?

- a. Menos de 1 hora
- b. Entre 1 y 2 horas
- c. Entre 2 y 3 horas
- d. Más de 3 horas

ENCUESTA No. 4
LA VIVIENDA Y EL MEDIO AMBIENTE

1. ¿Considera que el conjunto y sus alrededores cuenta con las condiciones necesarias para el acceso de personas discapacitadas y tercera edad?

Sí No

2. ¿Se siente afectado por los siguientes aspectos en su vivienda?

a. El ruido

Sí No

b. La temperatura

Sí No

c. La polución

Sí No

d. Falta de Iluminación

Sí No

3. ¿Cuenta con espacios adecuados para el manejo de las basuras?

Sí No

4. ¿Hay presencia de plagas en el entorno de su vivienda?

Sí No ¿CUAL? _____

5. ¿Han ocurrido inundaciones en el proyecto donde reside?

Sí No

ENCUESTA No. 1
LA VIVIENDA Y EL ENTORNO FAMILIAR

Fecha: 30-05-15

Nombre propietario: Mireya Rosas

Dirección casa: torre 18 apt 603

1. ¿Cuáles son los ingresos familiares mensuales?

- Menos de 1 SMMLV
- Entre 1 Y 2 SMMLV
- Más de 2 SMMLV

2. Cuántas personas viven en la casa

Menores de 18 años	<u>3</u>
Entre 18 y 35 años	<u>1</u>
Entre 36 y 55 años	<u>0</u>
Entre 55 y 65 años	<u>0</u>
Mayores de 65 años	<u>0</u>

3. ¿Cuántas personas duermen por habitación?

1 2 3 MAS DE 3

4. ¿Vive con alguna persona en situación de discapacidad?

Sí No

5. ¿Con cuál de las siguientes opciones se identifica?

- Recibió vivienda del mismo tipo a la postulada
- Recibió vivienda de un tipo inferior a la postulada
- Recibió vivienda de un tipo superior a la postulada

ENCUESTA No. 2
LA VIVIENDA COMO ESPACIO VITAL

1. ¿Hace cuánto tiempo recibió la vivienda? 1 año

2. ¿Con cuáles de los siguientes servicios públicos cuenta?

AGUA LUZ GAS TELEFONO

3. ¿Hay presencia de humedad en la vivienda?

Sí No

4. ¿Hay presencia de filtraciones en la vivienda?

Sí No

5. ¿Qué tan segura cree que es la estructura de su casa? Responda de 1 a 5, siendo 1 muy insegura y 5 muy segura

1 2 3 4 5

ENCUESTA No. 3
LA VIVIENDA Y LA COMUNIDAD

Fecha: 30-05-15
Nombre propietario: Mireya Rosas
Dirección casa: Torre 18 apto 403

1. ¿Cuántas escuelas tiene cerca?

1 2 3 Más de 3 No tiene

2. ¿Cómo califica el acceso a la educación para sus hijos en estas escuelas?

EXCELENTE BUENO REGULAR MALO

3. ¿Cuántos hospitales o centros de salud tiene cerca?

1 2 3 Más de 3 No tiene

4. ¿Cuenta con suficientes rutas de acceso y transporte público?

Sí No

5. ¿Cuánto tiempo gasta de la casa al trabajo y viceversa?

- a. Menos de 1 hora
- b. Entre 1 y 2 horas
- c. Entre 2 y 3 horas
- d. Más de 3 horas

ENCUESTA No. 4
LA VIVIENDA Y EL MEDIO AMBIENTE

1. ¿Considera que el conjunto y sus alrededores cuenta con las condiciones necesarias para el acceso de personas discapacitadas y tercera edad?

Sí No

2. ¿Se siente afectado por los siguientes aspectos en su vivienda?

a. El ruido

Sí No

b. La temperatura

Sí No

c. La polución

Sí No

d. Falta de Iluminación

Sí No

3. ¿Cuenta con espacios adecuados para el manejo de las basuras?

Sí No

4. ¿Hay presencia de plagas en el entorno de su vivienda?

Sí No ¿CUAL? _____

5. ¿Han ocurrido inundaciones en el proyecto donde reside?

Sí No

ENCUESTA No. 1
LA VIVIENDA Y EL ENTORNO FAMILIAR

Fecha: 30-05-15

Nombre propietario: William Fontecha

Dirección casa: TORRE 16 APTO 103

1. ¿Cuáles son los ingresos familiares mensuales?

Menos de 1 SMMLV

Entre 1 Y 2 SMMLV

Más de 2 SMMLV

2. Cuántas personas viven en la casa

Menores de 18 años 2

Entre 18 y 35 años 2

Entre 36 y 55 años —

Entre 55 y 65 años —

Mayores de 65 años —

3. ¿Cuántas personas duermen por habitación?

1 2 3 MAS DE 3

4. ¿Vive con alguna persona en situación de discapacidad?

Sí No

5. ¿Con cuál de las siguientes opciones se identifica?

Recibió vivienda del mismo tipo a la postulada

Recibió vivienda de un tipo inferior a la postulada

Recibió vivienda de un tipo superior a la postulada

ENCUESTA No. 2
LA VIVIENDA COMO ESPACIO VITAL

1. ¿Hace cuánto tiempo recibió la vivienda? 1 año 1/2

2. ¿Con cuáles de los siguientes servicios públicos cuenta?

AGUA LUZ GAS TELEFONO

3. ¿Hay presencia de humedad en la vivienda?

Sí No

4. ¿Hay presencia de filtraciones en la vivienda?

Sí No

5. ¿Qué tan segura cree que es la estructura de su casa? Responda de 1 a 5, siendo 1 muy insegura y 5 muy segura

1 2 3 4 5

ENCUESTA No. 3
LA VIVIENDA Y LA COMUNIDAD

Fecha: 30-05-15

Nombre propietario: Willson Fontecha

Dirección casa: Torre 16 apto 103

1. ¿Cuántas escuelas tiene cerca?

1 2 3 Más de 3 No tiene

2. ¿Cómo califica el acceso a la educación para sus hijos en estas escuelas?

EXCELENTE BUENO REGULAR MALO

3. ¿Cuántos hospitales o centros de salud tiene cerca?

1 2 3 Más de 3 No tiene

4. ¿Cuenta con suficientes rutas de acceso y transporte público?

Sí No

5. ¿Cuánto tiempo gasta de la casa al trabajo y viceversa?

- a. Menos de 1 hora
- b. Entre 1 y 2 horas
- c. Entre 2 y 3 horas
- d. Más de 3 horas

ENCUESTA No. 4
LA VIVIENDA Y EL MEDIO AMBIENTE

1. ¿Considera que el conjunto y sus alrededores cuenta con las condiciones necesarias para el acceso de personas discapacitadas y tercera edad?

Sí No

2. ¿Se siente afectado por los siguientes aspectos en su vivienda?

a. El ruido

Sí No

b. La temperatura

Sí No

c. La polución

Sí No

d. Falta de Iluminación

Sí No

3. ¿Cuenta con espacios adecuados para el manejo de las basuras?

Sí No

4. ¿Hay presencia de plagas en el entorno de su vivienda?

Sí No ¿CUAL? _____

5. ¿Han ocurrido inundaciones en el proyecto donde reside?

Sí No

ENCUESTA No. 1
LA VIVIENDA Y EL ENTORNO FAMILIAR

Fecha: 30-05-15
 Nombre propietario: Jhon Garcia
 Dirección casa: Torre 16 apto 402

1. ¿Cuáles son los ingresos familiares mensuales?

- Menos de 1 SMMLV
 Entre 1 Y 2 SMMLV
 Más de 2 SMMLV

2. Cuántas personas viven en la casa

Menores de 18 años 2
 Entre 18 y 35 años 2
 Entre 36 y 55 años 1
 Entre 55 y 65 años 0
 Mayores de 65 años 0

3. ¿Cuántas personas duermen por habitación?

1 2 3 MAS DE 3

4. ¿Vive con alguna persona en situación de discapacidad?

Sí No

5. ¿Con cuál de las siguientes opciones se identifica?

- Recibió vivienda del mismo tipo a la postulada
 Recibió vivienda de un tipo inferior a la postulada
 Recibió vivienda de un tipo superior a la postulada

ENCUESTA No. 2
LA VIVIENDA COMO ESPACIO VITAL

1. ¿Hace cuánto tiempo recibió la vivienda? 1 año y 1/2

2. ¿Con cuáles de los siguientes servicios públicos cuenta?

AGUA LUZ GAS TELEFONO

3. ¿Hay presencia de humedad en la vivienda?

Sí No

4. ¿Hay presencia de filtraciones en la vivienda?

Sí No

5. ¿Qué tan segura cree que es la estructura de su casa? Responda de 1 a 5, siendo 1 muy insegura y 5 muy segura

1 2 3 4 5

ENCUESTA No. 3
LA VIVIENDA Y LA COMUNIDAD

Fecha: 30-05-15

Nombre propietario: Jhon Garcia

Dirección casa: torre 16 apto 402

1. ¿Cuántas escuelas tiene cerca?

1 2 3 Más de 3 No tiene

2. ¿Cómo califica el acceso a la educación para sus hijos en estas escuelas?

EXCELENTE BUENO REGULAR MALO

3. ¿Cuántos hospitales o centros de salud tiene cerca?

1 2 3 Más de 3 No tiene

4. ¿Cuenta con suficientes rutas de acceso y transporte público?

Sí No

5. ¿Cuánto tiempo gasta de la casa al trabajo y viceversa?

- a. Menos de 1 hora
- b. Entre 1 y 2 horas
- c. Entre 2 y 3 horas
- d. Más de 3 horas

ENCUESTA No. 4
LA VIVIENDA Y EL MEDIO AMBIENTE

1. ¿Considera que el conjunto y sus alrededores cuenta con las condiciones necesarias para el acceso de personas discapacitadas y tercera edad?

Sí No

2. ¿Se siente afectado por los siguientes aspectos en su vivienda?

a. El ruido

Sí No

b. La temperatura

Sí No

c. La polución

Sí No

d. Falta de Iluminación

Sí No

3. ¿Cuenta con espacios adecuados para el manejo de las basuras?

Sí No

4. ¿Hay presencia de plagas en el entorno de su vivienda?

Sí No ¿CUAL? _____

5. ¿Han ocurrido inundaciones en el proyecto donde reside?

Sí No

ENCUESTA No. 1
LA VIVIENDA Y EL ENTORNO FAMILIAR

Fecha: 30-05-15

Nombre propietario: Humberto Ballesteros

Dirección casa: torre 15 apto 302

1. ¿Cuáles son los ingresos familiares mensuales?

Menos de 1 SMMLV

Entre 1 Y 2 SMMLV

Más de 2 SMMLV

2. Cuántas personas viven en la casa

Menores de 18 años 2

Entre 18 y 35 años 2

Entre 36 y 55 años 0

Entre 55 y 65 años 0

Mayores de 65 años 0

3. ¿Cuántas personas duermen por habitación?

1 2 3 MAS DE 3

4. ¿Vive con alguna persona en situación de discapacidad?

Sí No

5. ¿Con cuál de las siguientes opciones se identifica?

Recibió vivienda del mismo tipo a la postulada

Recibió vivienda de un tipo inferior a la postulada

Recibió vivienda de un tipo superior a la postulada

ENCUESTA No. 2
LA VIVIENDA COMO ESPACIO VITAL

1. ¿Hace cuánto tiempo recibió la vivienda? 18 MESES

2. ¿Con cuáles de los siguientes servicios públicos cuenta?

AGUA LUZ GAS TELEFONO

3. ¿Hay presencia de humedad en la vivienda?

Sí No

4. ¿Hay presencia de filtraciones en la vivienda?

Sí No

5. ¿Qué tan segura cree que es la estructura de su casa? Responda de 1 a 5, siendo 1 muy insegura y 5 muy segura

1 2 3 4 5

ENCUESTA No. 3
LA VIVIENDA Y LA COMUNIDAD

Fecha: 30-05-15

Nombre propietario: MDRCECA GIL

Dirección casa: Yolre 15 apto 102

1. ¿Cuántas escuelas tiene cerca?

1 2 3 Más de 3 No tiene

2. ¿Cómo califica el acceso a la educación para sus hijos en estas escuelas?

EXCELENTE BUENO REGULAR MALO

3. ¿Cuántos hospitales o centros de salud tiene cerca?

1 2 3 Más de 3 No tiene

4. ¿Cuenta con suficientes rutas de acceso y transporte público?

Sí No

5. ¿Cuánto tiempo gasta de la casa al trabajo y viceversa?

- a. Menos de 1 hora
- b. Entre 1 y 2 horas
- c. Entre 2 y 3 horas
- d. Más de 3 horas

ENCUESTA No. 4
LA VIVIENDA Y EL MEDIO AMBIENTE

1. ¿Considera que el conjunto y sus alrededores cuenta con las condiciones necesarias para el acceso de personas discapacitadas y tercera edad?

Sí No

2. ¿Se siente afectado por los siguientes aspectos en su vivienda?

a. El ruido

Sí No

b. La temperatura

Sí No

c. La polución

Sí No

d. Falta de Iluminación

Sí No

3. ¿Cuenta con espacios adecuados para el manejo de las basuras?

Sí No

4. ¿Hay presencia de plagas en el entorno de su vivienda?

Sí No ¿CUAL? _____

5. ¿Han ocurrido inundaciones en el proyecto donde reside?

Sí No

ENCUESTA No. 1
LA VIVIENDA Y EL ENTORNO FAMILIAR

Fecha: 30-05-15

Nombre propietario: FREDDY UGUA

Dirección casa: TORRE 8 APT. 103

1. ¿Cuáles son los ingresos familiares mensuales?

- Menos de 1 SMMLV
- Entre 1 Y 2 SMMLV
- Más de 2 SMMLV

2. Cuántas personas viven en la casa

- Menores de 18 años 2
- Entre 18 y 35 años 2
- Entre 36 y 55 años 0
- Entre 55 y 65 años 0
- Mayores de 65 años 0

3. ¿Cuántas personas duermen por habitación?

- 1
- 2
- 3
- MAS DE 3

4. ¿Vive con alguna persona en situación de discapacidad?

- Sí
- No

5. ¿Con cuál de las siguientes opciones se identifica?

- Recibió vivienda del mismo tipo a la postulada
- Recibió vivienda de un tipo inferior a la postulada
- Recibió vivienda de un tipo superior a la postulada

ENCUESTA No. 2
LA VIVIENDA COMO ESPACIO VITAL

1. ¿Hace cuánto tiempo recibió la vivienda? 18 meses

2. ¿Con cuáles de los siguientes servicios públicos cuenta?

AGUA LUZ GAS TELEFONO

3. ¿Hay presencia de humedad en la vivienda?

Sí No

4. ¿Hay presencia de filtraciones en la vivienda?

Sí No

5. ¿Qué tan segura cree que es la estructura de su casa? Responda de 1 a 5, siendo 1 muy insegura y 5 muy segura

1 2 3 4 5

ENCUESTA No. 3
LA VIVIENDA Y LA COMUNIDAD

Fecha: 30-05-15

Nombre propietario: FREDDY UGOD

Dirección casa: TORRE-8 DPTO 103

1. ¿Cuántas escuelas tiene cerca?

1 2 3 Más de 3 No tiene

2. ¿Cómo califica el acceso a la educación para sus hijos en estas escuelas?

EXCELENTE BUENO REGULAR MALO

3. ¿Cuántos hospitales o centros de salud tiene cerca?

1 2 3 Más de 3 No tiene

4. ¿Cuenta con suficientes rutas de acceso y transporte público?

Sí No

5. ¿Cuánto tiempo gasta de la casa al trabajo y viceversa?

- a. Menos de 1 hora
- b. Entre 1 y 2 horas
- c. Entre 2 y 3 horas
- d. Más de 3 horas

ENCUESTA No. 4
LA VIVIENDA Y EL MEDIO AMBIENTE

1. ¿Considera que el conjunto y sus alrededores cuenta con las condiciones necesarias para el acceso de personas discapacitadas y tercera edad?

Sí No

2. ¿Se siente afectado por los siguientes aspectos en su vivienda?

a. El ruido

Sí No

b. La temperatura

Sí No

c. La polución

Sí No

d. Falta de Iluminación

Sí No

3. ¿Cuenta con espacios adecuados para el manejo de las basuras?

Sí No

4. ¿Hay presencia de plagas en el entorno de su vivienda?

Sí No ¿CUAL? _____

5. ¿Han ocurrido inundaciones en el proyecto donde reside?

Sí No

ENCUESTA No. 1
LA VIVIENDA Y EL ENTORNO FAMILIAR

Fecha: 30-05-15

Nombre propietario: HAROLD RAMIREZ

Dirección casa: TORRE 8 APTO 504

1. ¿Cuáles son los ingresos familiares mensuales?

- Menos de 1 SMMLV
- Entre 1 Y 2 SMMLV
- Más de 2 SMMLV

2. Cuántas personas viven en la casa

- Menores de 18 años 2
- Entre 18 y 35 años 2
- Entre 36 y 55 años 0
- Entre 55 y 65 años 0
- Mayores de 65 años 0

3. ¿Cuántas personas duermen por habitación?

- 1 2 3 MAS DE 3

4. ¿Vive con alguna persona en situación de discapacidad?

- Sí No

5. ¿Con cuál de las siguientes opciones se identifica?

- Recibió vivienda del mismo tipo a la postulada
- Recibió vivienda de un tipo inferior a la postulada
- Recibió vivienda de un tipo superior a la postulada

ENCUESTA No. 2
LA VIVIENDA COMO ESPACIO VITAL

1. ¿Hace cuánto tiempo recibió la vivienda? 1 año

2. ¿Con cuáles de los siguientes servicios públicos cuenta?

AGUA LUZ GAS TELEFONO

3. ¿Hay presencia de humedad en la vivienda?

Sí No

4. ¿Hay presencia de filtraciones en la vivienda?

Sí No

5. ¿Qué tan segura cree que es la estructura de su casa? Responda de 1 a 5, siendo 1 muy insegura y 5 muy segura

1 2 3 4 5

ENCUESTA No. 3
LA VIVIENDA Y LA COMUNIDAD

Fecha: 30-05-15

Nombre propietario: HAROLD RAMIROZ

Dirección casa: TORRE 2 DPTO SOL

1. ¿Cuántas escuelas tiene cerca?

1 2 3 Más de 3 No tiene

2. ¿Cómo califica el acceso a la educación para sus hijos en estas escuelas?

EXCELENTE BUENO REGULAR MALO

3. ¿Cuántos hospitales o centros de salud tiene cerca?

1 2 3 Más de 3 No tiene

4. ¿Cuenta con suficientes rutas de acceso y transporte público?

Sí No

5. ¿Cuánto tiempo gasta de la casa al trabajo y viceversa?

- a. Menos de 1 hora
- b. Entre 1 y 2 horas
- c. Entre 2 y 3 horas
- d. Más de 3 horas

ENCUESTA No. 4
LA VIVIENDA Y EL MEDIO AMBIENTE

1. ¿Considera que el conjunto y sus alrededores cuenta con las condiciones necesarias para el acceso de personas discapacitadas y tercera edad?

Sí No

2. ¿Se siente afectado por los siguientes aspectos en su vivienda?

a. El ruido

Sí No

b. La temperatura

Sí No

c. La polución

Sí No

d. Falta de Iluminación

Sí No

3. ¿Cuenta con espacios adecuados para el manejo de las basuras?

Sí No

4. ¿Hay presencia de plagas en el entorno de su vivienda?

Sí No ¿CUAL? _____

5. ¿Han ocurrido inundaciones en el proyecto donde reside?

Sí No

ENCUESTA No. 1
LA VIVIENDA Y EL ENTORNO FAMILIAR

Fecha: 30-05-15

Nombre propietario: Fernando LEGOIZAMÓN

Dirección casa: Foite 13 Apto 102

1. ¿Cuáles son los ingresos familiares mensuales?

Menos de 1 SMMLV

Entre 1 Y 2 SMMLV

Más de 2 SMMLV

2. Cuántas personas viven en la casa

Menores de 18 años 2

Entre 18 y 35 años 2

Entre 36 y 55 años 1

Entre 55 y 65 años 0

Mayores de 65 años 0

3. ¿Cuántas personas duermen por habitación?

1 2 3 MAS DE 3

4. ¿Vive con alguna persona en situación de discapacidad?

Sí No

5. ¿Con cuál de las siguientes opciones se identifica?

Recibió vivienda del mismo tipo a la postulada

Recibió vivienda de un tipo inferior a la postulada

Recibió vivienda de un tipo superior a la postulada

ENCUESTA No. 2
LA VIVIENDA COMO ESPACIO VITAL

1. ¿Hace cuánto tiempo recibió la vivienda? 18 meses

2. ¿Con cuáles de los siguientes servicios públicos cuenta?

AGUA LUZ GAS TELEFONO

3. ¿Hay presencia de humedad en la vivienda?

Sí No

4. ¿Hay presencia de filtraciones en la vivienda?

Sí No

5. ¿Qué tan segura cree que es la estructura de su casa? Responda de 1 a 5, siendo 1 muy insegura y 5 muy segura

1 2 3 4 5

" PRESENTA GRIETAS

ENCUESTA No. 3
LA VIVIENDA Y LA COMUNIDAD

Fecha: 30-05-15

Nombre propietario: FERNANDO LEGORZANO

Dirección casa: YORPC 13 APTO 102

1. ¿Cuántas escuelas tiene cerca?

1 2 3 Más de 3 No tiene

2. ¿Cómo califica el acceso a la educación para sus hijos en estas escuelas?

EXCELENTE BUENO REGULAR MALO

3. ¿Cuántos hospitales o centros de salud tiene cerca?

1 2 3 Más de 3 No tiene

4. ¿Cuenta con suficientes rutas de acceso y transporte público?

Sí No

5. ¿Cuánto tiempo gasta de la casa al trabajo y viceversa?

- a. Menos de 1 hora
- b. Entre 1 y 2 horas
- c. Entre 2 y 3 horas
- d. Más de 3 horas

ENCUESTA No. 4
LA VIVIENDA Y EL MEDIO AMBIENTE

1. ¿Considera que el conjunto y sus alrededores cuenta con las condiciones necesarias para el acceso de personas discapacitadas y tercera edad?

Sí No

2. ¿Se siente afectado por los siguientes aspectos en su vivienda?

a. El ruido

Sí No

b. La temperatura

Sí No

c. La polución

Sí No

d. Falta de Iluminación

Sí No

3. ¿Cuenta con espacios adecuados para el manejo de las basuras?

Sí No

4. ¿Hay presencia de plagas en el entorno de su vivienda?

Sí No ¿CUAL? _____

5. ¿Han ocurrido inundaciones en el proyecto donde reside?

Sí No

ENCUESTA No. 1
LA VIVIENDA Y EL ENTORNO FAMILIAR

Fecha: 30-05-15

Nombre propietario: Paola MAURIZIA

Dirección casa: torre 13 apto 502

1. ¿Cuáles son los ingresos familiares mensuales?

Menos de 1 SMMLV

Entre 1 Y 2 SMMLV

Más de 2 SMMLV

2. Cuántas personas viven en la casa

Menores de 18 años 2

Entre 18 y 35 años 2

Entre 36 y 55 años 0

Entre 55 y 65 años 0

Mayores de 65 años 0

3. ¿Cuántas personas duermen por habitación?

1 2 3 MAS DE 3

4. ¿Vive con alguna persona en situación de discapacidad?

Sí No

5. ¿Con cuál de las siguientes opciones se identifica?

Recibió vivienda del mismo tipo a la postulada

Recibió vivienda de un tipo inferior a la postulada

Recibió vivienda de un tipo superior a la postulada

ENCUESTA No. 2
LA VIVIENDA COMO ESPACIO VITAL

1. ¿Hace cuánto tiempo recibió la vivienda? 18 meses

2. ¿Con cuáles de los siguientes servicios públicos cuenta?

AGUA LUZ GAS TELEFONO

3. ¿Hay presencia de humedad en la vivienda?

Sí No

4. ¿Hay presencia de filtraciones en la vivienda?

Sí No

5. ¿Qué tan segura cree que es la estructura de su casa? Responda de 1 a 5, siendo 1 muy insegura y 5 muy segura

1 2 3 4 5

ENCUESTA No. 3
LA VIVIENDA Y LA COMUNIDAD

Fecha: 30-05-15

Nombre propietario: Paola Mayorga

Dirección casa: Torre 13 apto 502

1. ¿Cuántas escuelas tiene cerca?

1 2 3 Más de 3 No tiene

2. ¿Cómo califica el acceso a la educación para sus hijos en estas escuelas?

EXCELENTE BUENO REGULAR MALO

3. ¿Cuántos hospitales o centros de salud tiene cerca?

1 2 3 Más de 3 No tiene

4. ¿Cuenta con suficientes rutas de acceso y transporte público?

Sí No

5. ¿Cuánto tiempo gasta de la casa al trabajo y viceversa?

- a. Menos de 1 hora
- b. Entre 1 y 2 horas
- c. Entre 2 y 3 horas
- d. Más de 3 horas

ENCUESTA No. 4
LA VIVIENDA Y EL MEDIO AMBIENTE

1. ¿Considera que el conjunto y sus alrededores cuenta con las condiciones necesarias para el acceso de personas discapacitadas y tercera edad?

Sí No

2. ¿Se siente afectado por los siguientes aspectos en su vivienda?

a. El ruido

Sí No

b. La temperatura

Sí No

c. La polución

Sí No

d. Falta de Iluminación

Sí No

3. ¿Cuenta con espacios adecuados para el manejo de las basuras?

Sí No

4. ¿Hay presencia de plagas en el entorno de su vivienda?

Sí No ¿CUAL? _____

5. ¿Han ocurrido inundaciones en el proyecto donde reside?

Sí No

ENCUESTA No. 1
LA VIVIENDA Y EL ENTORNO FAMILIAR

Fecha: 30-05-15

Nombre propietario: Marcela Gil

Dirección casa: torre 15 apto 402

1. ¿Cuáles son los ingresos familiares mensuales?

Menos de 1 SMMLV

Entre 1 Y 2 SMMLV

Más de 2 SMMLV

2. Cuántas personas viven en la casa

Menores de 18 años 1

Entre 18 y 35 años 2

Entre 36 y 55 años 0

Entre 55 y 65 años 0

Mayores de 65 años 0

3. ¿Cuántas personas duermen por habitación?

1

2

3

MAS DE 3

4. ¿Vive con alguna persona en situación de discapacidad?

Sí

No

5. ¿Con cuál de las siguientes opciones se identifica?

Recibió vivienda del mismo tipo a la postulada

Recibió vivienda de un tipo inferior a la postulada

Recibió vivienda de un tipo superior a la postulada

ENCUESTA No. 2
LA VIVIENDA COMO ESPACIO VITAL

1. ¿Hace cuánto tiempo recibió la vivienda? 1 año

2. ¿Con cuáles de los siguientes servicios públicos cuenta?

AGUA LUZ GAS TELEFONO

3. ¿Hay presencia de humedad en la vivienda?

Sí No

4. ¿Hay presencia de filtraciones en la vivienda?

Sí No

5. ¿Qué tan segura cree que es la estructura de su casa? Responda de 1 a 5, siendo 1 muy insegura y 5 muy segura

1 2 3 4 5

ENCUESTA No. 3
LA VIVIENDA Y LA COMUNIDAD

Fecha: 30-05-15

Nombre propietario: Marcela Gil

Dirección casa: torre 15 apto 402

1. ¿Cuántas escuelas tiene cerca?

1 2 3 Más de 3 No tiene

2. ¿Cómo califica el acceso a la educación para sus hijos en estas escuelas?

EXCELENTE BUENO REGULAR MALO

3. ¿Cuántos hospitales o centros de salud tiene cerca?

1 2 3 Más de 3 No tiene

4. ¿Cuenta con suficientes rutas de acceso y transporte público?

Sí No

5. ¿Cuánto tiempo gasta de la casa al trabajo y viceversa?

- a. Menos de 1 hora
- b. Entre 1 y 2 horas
- c. Entre 2 y 3 horas
- d. Más de 3 horas

ENCUESTA No. 4
LA VIVIENDA Y EL MEDIO AMBIENTE

1. ¿Considera que el conjunto y sus alrededores cuenta con las condiciones necesarias para el acceso de personas discapacitadas y tercera edad?

Sí No

2. ¿Se siente afectado por los siguientes aspectos en su vivienda?

a. El ruido

Sí No

b. La temperatura

Sí No

c. La polución

Sí No

d. Falta de Iluminación

Sí No

3. ¿Cuenta con espacios adecuados para el manejo de las basuras?

Sí No

4. ¿Hay presencia de plagas en el entorno de su vivienda?

Sí No ¿CUAL? _____

5. ¿Han ocurrido inundaciones en el proyecto donde reside?

Sí No

ENCUESTA No. 1
LA VIVIENDA Y EL ENTORNO FAMILIAR

Fecha: 30-05-15

Nombre propietario: YONICO SIERDA

Dirección casa: TORRE 1 APTO 202

1. ¿Cuáles son los ingresos familiares mensuales?

- Menos de 1 SMMLV
- Entre 1 Y 2 SMMLV
- Más de 2 SMMLV

2. Cuántas personas viven en la casa

- Menores de 18 años 1
- Entre 18 y 35 años 2
- Entre 36 y 55 años 0
- Entre 55 y 65 años 0
- Mayores de 65 años 0

3. ¿Cuántas personas duermen por habitación?

- 1 2 3 MAS DE 3

4. ¿Vive con alguna persona en situación de discapacidad?

- Sí No

5. ¿Con cuál de las siguientes opciones se identifica?

- Recibió vivienda del mismo tipo a la postulada
- Recibió vivienda de un tipo inferior a la postulada
- Recibió vivienda de un tipo superior a la postulada

ENCUESTA No. 2
LA VIVIENDA COMO ESPACIO VITAL

1. ¿Hace cuánto tiempo recibió la vivienda? 15 meses

2. ¿Con cuáles de los siguientes servicios públicos cuenta?

AGUA LUZ GAS TELEFONO

3. ¿Hay presencia de humedad en la vivienda?

Sí No

4. ¿Hay presencia de filtraciones en la vivienda?

Sí No

5. ¿Qué tan segura cree que es la estructura de su casa? Responda de 1 a 5, siendo 1 muy insegura y 5 muy segura

1 2 3 4 5

ENCUESTA No. 3
LA VIVIENDA Y LA COMUNIDAD

Fecha: 30-05-15

Nombre propietario: YDHELIC SIERRA

Dirección casa: VORRE 1 DOYO 202

1. ¿Cuántas escuelas tiene cerca?

1 2 3 Más de 3 No tiene

2. ¿Cómo califica el acceso a la educación para sus hijos en estas escuelas?

EXCELENTE BUENO REGULAR MALO

3. ¿Cuántos hospitales o centros de salud tiene cerca?

1 2 3 Más de 3 No tiene

4. ¿Cuenta con suficientes rutas de acceso y transporte público?

Sí No

5. ¿Cuánto tiempo gasta de la casa al trabajo y viceversa?

- a. Menos de 1 hora
- b. Entre 1 y 2 horas
- c. Entre 2 y 3 horas
- d. Más de 3 horas

ENCUESTA No. 4
LA VIVIENDA Y EL MEDIO AMBIENTE

1. ¿Considera que el conjunto y sus alrededores cuenta con las condiciones necesarias para el acceso de personas discapacitadas y tercera edad?

Sí No

2. ¿Se siente afectado por los siguientes aspectos en su vivienda?

a. El ruido

Sí No

b. La temperatura

Sí No

c. La polución

Sí No

d. Falta de Iluminación

Sí No

3. ¿Cuenta con espacios adecuados para el manejo de las basuras?

Sí No

4. ¿Hay presencia de plagas en el entorno de su vivienda?

Sí No ¿CUAL? _____

5. ¿Han ocurrido inundaciones en el proyecto donde reside?

Sí No

ENCUESTA No. 1
LA VIVIENDA Y EL ENTORNO FAMILIAR

Fecha: 30-05-15
 Nombre propietario: JEISON CROZ
 Dirección casa: torre 8 apto 201

1. ¿Cuáles son los ingresos familiares mensuales?

- Menos de 1 SMMLV
 Entre 1 Y 2 SMMLV
 Más de 2 SMMLV

2. Cuántas personas viven en la casa

Menores de 18 años 2
 Entre 18 y 35 años 2
 Entre 36 y 55 años 1
 Entre 55 y 65 años 0
 Mayores de 65 años 0

3. ¿Cuántas personas duermen por habitación?

1 2 3 MAS DE 3

4. ¿Vive con alguna persona en situación de discapacidad?

Sí No

5. ¿Con cuál de las siguientes opciones se identifica?

- Recibió vivienda del mismo tipo a la postulada
 Recibió vivienda de un tipo inferior a la postulada
 Recibió vivienda de un tipo superior a la postulada

ENCUESTA No. 2
LA VIVIENDA COMO ESPACIO VITAL

1. ¿Hace cuánto tiempo recibió la vivienda? 1 año 1/2

2. ¿Con cuáles de los siguientes servicios públicos cuenta?

AGUA LUZ GAS TELEFONO

3. ¿Hay presencia de humedad en la vivienda?

Sí No

4. ¿Hay presencia de filtraciones en la vivienda?

Sí No

5. ¿Qué tan segura cree que es la estructura de su casa? Responda de 1 a 5, siendo 1 muy insegura y 5 muy segura

1 2 3 4 5

ENCUESTA No. 3
LA VIVIENDA Y LA COMUNIDAD

Fecha: 30-05-15
Nombre propietario: JEISSON CIOZ
Dirección casa: Torre 8 apto 201

1. ¿Cuántas escuelas tiene cerca?

1 2 3 Más de 3 No tiene

2. ¿Cómo califica el acceso a la educación para sus hijos en estas escuelas?

EXCELENTE BUENO REGULAR MALO

3. ¿Cuántos hospitales o centros de salud tiene cerca?

1 2 3 Más de 3 No tiene

4. ¿Cuenta con suficientes rutas de acceso y transporte público?

Sí No

5. ¿Cuánto tiempo gasta de la casa al trabajo y viceversa?

a. Menos de 1 hora
b. Entre 1 y 2 horas
c. Entre 2 y 3 horas
d. Más de 3 horas

ENCUESTA No. 4
LA VIVIENDA Y EL MEDIO AMBIENTE

1. ¿Considera que el conjunto y sus alrededores cuenta con las condiciones necesarias para el acceso de personas discapacitadas y tercera edad?

Sí No

2. ¿Se siente afectado por los siguientes aspectos en su vivienda?

a. El ruido

Sí No

b. La temperatura

Sí No

c. La polución

Sí No

d. Falta de Iluminación

Sí No

3. ¿Cuenta con espacios adecuados para el manejo de las basuras?

Sí No

4. ¿Hay presencia de plagas en el entorno de su vivienda?

Sí No ¿CUAL? _____

5. ¿Han ocurrido inundaciones en el proyecto donde reside?

Sí No

ENCUESTA No. 1
LA VIVIENDA Y EL ENTORNO FAMILIAR

Fecha: 30-05-15

Nombre propietario: Wanner Diaz

Dirección casa: TORRE 1 APTO 305

1. ¿Cuáles son los ingresos familiares mensuales?

Menos de 1 SMMLV

Entre 1 Y 2 SMMLV

Más de 2 SMMLV

2. Cuántas personas viven en la casa

Menores de 18 años 2

Entre 18 y 35 años 2

Entre 36 y 55 años 0

Entre 55 y 65 años 0

Mayores de 65 años 0

3. ¿Cuántas personas duermen por habitación?

1 2 3 MAS DE 3

4. ¿Vive con alguna persona en situación de discapacidad?

Sí No

5. ¿Con cuál de las siguientes opciones se identifica?

Recibió vivienda del mismo tipo a la postulada

Recibió vivienda de un tipo inferior a la postulada

Recibió vivienda de un tipo superior a la postulada

ENCUESTA No. 2
LA VIVIENDA COMO ESPACIO VITAL

1. ¿Hace cuánto tiempo recibió la vivienda? 1 año 1/2

2. ¿Con cuáles de los siguientes servicios públicos cuenta?

AGUA LUZ GAS TELEFONO

3. ¿Hay presencia de humedad en la vivienda?

Sí No

4. ¿Hay presencia de filtraciones en la vivienda?

Sí No

5. ¿Qué tan segura cree que es la estructura de su casa? Responda de 1 a 5, siendo 1 muy insegura y 5 muy segura

1 2 3 4 5

ENCUESTA No. 3
LA VIVIENDA Y LA COMUNIDAD

Fecha: 30-05-15

Nombre propietario: WADDERY DIAZ

Dirección casa: TORRE I DPTO 305

1. ¿Cuántas escuelas tiene cerca?

1 2 3 Más de 3 No tiene

2. ¿Cómo califica el acceso a la educación para sus hijos en estas escuelas?

EXCELENTE BUENO REGULAR MALO

3. ¿Cuántos hospitales o centros de salud tiene cerca?

1 2 3 Más de 3 No tiene

4. ¿Cuenta con suficientes rutas de acceso y transporte público?

Sí No

5. ¿Cuánto tiempo gasta de la casa al trabajo y viceversa?

- a. Menos de 1 hora
- b. Entre 1 y 2 horas
- c. Entre 2 y 3 horas
- d. Más de 3 horas

ENCUESTA No. 4
LA VIVIENDA Y EL MEDIO AMBIENTE

1. ¿Considera que el conjunto y sus alrededores cuenta con las condiciones necesarias para el acceso de personas discapacitadas y tercera edad?

Sí No

2. ¿Se siente afectado por los siguientes aspectos en su vivienda?

a. El ruido

Sí No

b. La temperatura

Sí No

c. La polución

Sí No

d. Falta de Iluminación

Sí No

3. ¿Cuenta con espacios adecuados para el manejo de las basuras?

Sí No

4. ¿Hay presencia de plagas en el entorno de su vivienda?

Sí No ¿CUAL? _____

5. ¿Han ocurrido inundaciones en el proyecto donde reside?

Sí No

ENCUESTA No. 1
LA VIVIENDA Y EL ENTORNO FAMILIAR

Fecha: 30-05-15

Nombre propietario: RONCARIO FERNANDEZ

Dirección casa: torre 7 apto 602

1. ¿Cuáles son los ingresos familiares mensuales?

Menos de 1 SMMLV

Entre 1 Y 2 SMMLV

Más de 2 SMMLV

2. Cuántas personas viven en la casa

Menores de 18 años 1

Entre 18 y 35 años 2

Entre 36 y 55 años 0

Entre 55 y 65 años 0

Mayores de 65 años 0

3. ¿Cuántas personas duermen por habitación?

1 2 3 MAS DE 3

4. ¿Vive con alguna persona en situación de discapacidad?

Sí No

5. ¿Con cuál de las siguientes opciones se identifica?

Recibió vivienda del mismo tipo a la postulada

Recibió vivienda de un tipo inferior a la postulada

Recibió vivienda de un tipo superior a la postulada

ENCUESTA No. 2
LA VIVIENDA COMO ESPACIO VITAL

1. ¿Hace cuánto tiempo recibió la vivienda? 18 meses

2. ¿Con cuáles de los siguientes servicios públicos cuenta?

AGUA LUZ GAS TELEFONO

3. ¿Hay presencia de humedad en la vivienda?

Sí No

4. ¿Hay presencia de filtraciones en la vivienda?

Sí No

5. ¿Qué tan segura cree que es la estructura de su casa? Responda de 1 a 5, siendo 1 muy insegura y 5 muy segura

1 2 3 4 5

ENCUESTA No. 3
LA VIVIENDA Y LA COMUNIDAD

Fecha: 30-05-15

Nombre propietario: RODRIGUEZ FERNANDEZ

Dirección casa: TORAC 7 APTO 602

1. ¿Cuántas escuelas tiene cerca?

1 2 3 Más de 3 No tiene

2. ¿Cómo califica el acceso a la educación para sus hijos en estas escuelas?

EXCELENTE BUENO REGULAR MALO

3. ¿Cuántos hospitales o centros de salud tiene cerca?

1 2 3 Más de 3 No tiene

4. ¿Cuenta con suficientes rutas de acceso y transporte público?

Sí No

5. ¿Cuánto tiempo gasta de la casa al trabajo y viceversa?

- a. Menos de 1 hora
- b. Entre 1 y 2 horas
- c. Entre 2 y 3 horas
- d. Más de 3 horas

ENCUESTA No. 4
LA VIVIENDA Y EL MEDIO AMBIENTE

1. ¿Considera que el conjunto y sus alrededores cuenta con las condiciones necesarias para el acceso de personas discapacitadas y tercera edad?

Sí No

2. ¿Se siente afectado por los siguientes aspectos en su vivienda?

a. El ruido

Sí No

b. La temperatura

Sí No

c. La polución

Sí No

d. Falta de Iluminación

Sí No

3. ¿Cuenta con espacios adecuados para el manejo de las basuras?

Sí No

4. ¿Hay presencia de plagas en el entorno de su vivienda?

Sí No ¿CUAL? _____

5. ¿Han ocurrido inundaciones en el proyecto donde reside?

Sí No

ENCUESTA No. 1
LA VIVIENDA Y EL ENTORNO FAMILIAR

Fecha: 30-05-15

Nombre propietario: DIDNO OSORIO

Dirección casa: torre 7 apto 302

1. ¿Cuáles son los ingresos familiares mensuales?

- Menos de 1 SMMLV
- Entre 1 Y 2 SMMLV
- Más de 2 SMMLV

2. Cuántas personas viven en la casa

- Menores de 18 años 2
- Entre 18 y 35 años 2
- Entre 36 y 55 años 0
- Entre 55 y 65 años 0
- Mayores de 65 años 0

3. ¿Cuántas personas duermen por habitación?

- 1 2 3 MAS DE 3

4. ¿Vive con alguna persona en situación de discapacidad?

- Sí No

5. ¿Con cuál de las siguientes opciones se identifica?

- Recibió vivienda del mismo tipo a la postulada
- Recibió vivienda de un tipo inferior a la postulada
- Recibió vivienda de un tipo superior a la postulada

ENCUESTA No. 2
LA VIVIENDA COMO ESPACIO VITAL

1. ¿Hace cuánto tiempo recibió la vivienda? 15 meses

2. ¿Con cuáles de los siguientes servicios públicos cuenta?

AGUA LUZ GAS TELEFONO

3. ¿Hay presencia de humedad en la vivienda?

Sí No

4. ¿Hay presencia de filtraciones en la vivienda?

Sí No

5. ¿Qué tan segura cree que es la estructura de su casa? Responda de 1 a 5, siendo 1 muy insegura y 5 muy segura

1 2 3 4 5

ENCUESTA No. 3
LA VIVIENDA Y LA COMUNIDAD

Fecha: 30-5-15

Nombre propietario: DIONO CAMACHO

Dirección casa: TORRE 7 DDO 302

1. ¿Cuántas escuelas tiene cerca?

1 2 3 Más de 3 No tiene

2. ¿Cómo califica el acceso a la educación para sus hijos en estas escuelas?

EXCELENTE BUENO REGULAR MALO

3. ¿Cuántos hospitales o centros de salud tiene cerca?

1 2 3 Más de 3 No tiene

4. ¿Cuenta con suficientes rutas de acceso y transporte público?

Sí No

5. ¿Cuánto tiempo gasta de la casa al trabajo y viceversa?

- a. Menos de 1 hora
- b. Entre 1 y 2 horas
- c. Entre 2 y 3 horas
- d. Más de 3 horas

ENCUESTA No. 4
LA VIVIENDA Y EL MEDIO AMBIENTE

1. ¿Considera que el conjunto y sus alrededores cuenta con las condiciones necesarias para el acceso de personas discapacitadas y tercera edad?

Sí No

2. ¿Se siente afectado por los siguientes aspectos en su vivienda?

a. El ruido

Sí No

b. La temperatura

Sí No

c. La polución

Sí No

d. Falta de Iluminación

Sí No

3. ¿Cuenta con espacios adecuados para el manejo de las basuras?

Sí No

4. ¿Hay presencia de plagas en el entorno de su vivienda?

Sí No ¿CUAL? _____

5. ¿Han ocurrido inundaciones en el proyecto donde reside?

Sí No

ENCUESTA No. 1
LA VIVIENDA Y EL ENTORNO FAMILIAR

Fecha: 30-05-15

Nombre propietario: MAYRA SANCHEZ

Dirección casa: TORRE 8 APTO 401

1. ¿Cuáles son los ingresos familiares mensuales?

Menos de 1 SMMLV

Entre 1 Y 2 SMMLV

Más de 2 SMMLV

2. Cuántas personas viven en la casa

Menores de 18 años 2

Entre 18 y 35 años 2

Entre 36 y 55 años 1

Entre 55 y 65 años _____

Mayores de 65 años _____

3. ¿Cuántas personas duermen por habitación?

1 2 3 MAS DE 3

4. ¿Vive con alguna persona en situación de discapacidad?

Sí No

5. ¿Con cuál de las siguientes opciones se identifica?

Recibió vivienda del mismo tipo a la postulada

Recibió vivienda de un tipo inferior a la postulada

Recibió vivienda de un tipo superior a la postulada

ENCUESTA No. 2
LA VIVIENDA COMO ESPACIO VITAL

1. ¿Hace cuánto tiempo recibió la vivienda? 1 año

2. ¿Con cuáles de los siguientes servicios públicos cuenta?

AGUA LUZ GAS TELEFONO

3. ¿Hay presencia de humedad en la vivienda?

Sí No

4. ¿Hay presencia de filtraciones en la vivienda?

Sí No

5. ¿Qué tan segura cree que es la estructura de su casa? Responda de 1 a 5, siendo 1 muy insegura y 5 muy segura

1 2 3 4 5

ENCUESTA No. 3
LA VIVIENDA Y LA COMUNIDAD

Fecha: 30-05-15

Nombre propietario: MAYRA SANDOVAL

Dirección casa: TORRE 8 DPO 401

1. ¿Cuántas escuelas tiene cerca?

1 2 3 Más de 3 No tiene

2. ¿Cómo califica el acceso a la educación para sus hijos en estas escuelas?

EXCELENTE BUENO REGULAR MALO

3. ¿Cuántos hospitales o centros de salud tiene cerca?

1 2 3 Más de 3 No tiene

4. ¿Cuenta con suficientes rutas de acceso y transporte público?

Sí No

5. ¿Cuánto tiempo gasta de la casa al trabajo y viceversa?

- a. Menos de 1 hora
- b. Entre 1 y 2 horas
- c. Entre 2 y 3 horas
- d. Más de 3 horas

ENCUESTA No. 4
LA VIVIENDA Y EL MEDIO AMBIENTE

1. ¿Considera que el conjunto y sus alrededores cuenta con las condiciones necesarias para el acceso de personas discapacitadas y tercera edad?

Sí No

2. ¿Se siente afectado por los siguientes aspectos en su vivienda?

a. El ruido

Sí No

b. La temperatura

Sí No

c. La polución

Sí No

d. Falta de Iluminación

Sí No

3. ¿Cuenta con espacios adecuados para el manejo de las basuras?

Sí No

4. ¿Hay presencia de plagas en el entorno de su vivienda?

Sí No ¿CUAL? _____

5. ¿Han ocurrido inundaciones en el proyecto donde reside?

Sí No

ENCUESTA No. 1
LA VIVIENDA Y EL ENTORNO FAMILIAR

Fecha: 30-05-15

Nombre propietario: FERNANDO PRIETO

Dirección casa: TORRE 8 DIO 102

1. ¿Cuáles son los ingresos familiares mensuales?

- Menos de 1 SMMLV
- Entre 1 Y 2 SMMLV
- Más de 2 SMMLV

2. Cuántas personas viven en la casa

Menores de 18 años 2

Entre 18 y 35 años 2

Entre 36 y 55 años 0

Entre 55 y 65 años 0

Mayores de 65 años 0

3. ¿Cuántas personas duermen por habitación?

1 2 3 MAS DE 3

4. ¿Vive con alguna persona en situación de discapacidad?

Sí No

5. ¿Con cuál de las siguientes opciones se identifica?

- Recibió vivienda del mismo tipo a la postulada
- Recibió vivienda de un tipo inferior a la postulada
- Recibió vivienda de un tipo superior a la postulada

ENCUESTA No. 2
LA VIVIENDA COMO ESPACIO VITAL

1. ¿Hace cuánto tiempo recibió la vivienda? 18 MESES

2. ¿Con cuáles de los siguientes servicios públicos cuenta?

AGUA LUZ GAS TELEFONO

3. ¿Hay presencia de humedad en la vivienda?

Sí No

4. ¿Hay presencia de filtraciones en la vivienda?

Sí No

5. ¿Qué tan segura cree que es la estructura de su casa? Responda de 1 a 5, siendo 1 muy insegura y 5 muy segura

1 2 3 4 5

ENCUESTA No. 3
LA VIVIENDA Y LA COMUNIDAD

Fecha: 30-05-11

Nombre propietario: FERNANDO PRIETO

Dirección casa: TORRE 8 DPTO 102

1. ¿Cuántas escuelas tiene cerca?

1 2 3 Más de 3 No tiene

2. ¿Cómo califica el acceso a la educación para sus hijos en estas escuelas?

EXCELENTE BUENO REGULAR MALO

3. ¿Cuántos hospitales o centros de salud tiene cerca?

1 2 3 Más de 3 No tiene

4. ¿Cuenta con suficientes rutas de acceso y transporte público?

Sí No

5. ¿Cuánto tiempo gasta de la casa al trabajo y viceversa?

- a. Menos de 1 hora
- b. Entre 1 y 2 horas
- c. Entre 2 y 3 horas
- d. Más de 3 horas

ENCUESTA No. 4
LA VIVIENDA Y EL MEDIO AMBIENTE

1. ¿Considera que el conjunto y sus alrededores cuenta con las condiciones necesarias para el acceso de personas discapacitadas y tercera edad?

Sí No

2. ¿Se siente afectado por los siguientes aspectos en su vivienda?

a. El ruido

Sí No

b. La temperatura

Sí No

c. La polución

Sí No

d. Falta de Iluminación

Sí No

3. ¿Cuenta con espacios adecuados para el manejo de las basuras?

Sí No

4. ¿Hay presencia de plagas en el entorno de su vivienda?

Sí No ¿CUAL? _____

5. ¿Han ocurrido inundaciones en el proyecto donde reside?

Sí No

ENCUESTA No. 1
LA VIVIENDA Y EL ENTORNO FAMILIAR

Fecha: 30-05-15

Nombre propietario: JOSIER POUSSIN

Dirección casa: Torre I Apt. 402

1. ¿Cuáles son los ingresos familiares mensuales?

Menos de 1 SMMLV

Entre 1 Y 2 SMMLV

Más de 2 SMMLV

2. Cuántas personas viven en la casa

Menores de 18 años 2

Entre 18 y 35 años 2

Entre 36 y 55 años 0

Entre 55 y 65 años 0

Mayores de 65 años 0

3. ¿Cuántas personas duermen por habitación?

1 2 3 MAS DE 3

4. ¿Vive con alguna persona en situación de discapacidad?

Sí No

5. ¿Con cuál de las siguientes opciones se identifica?

Recibió vivienda del mismo tipo a la postulada

Recibió vivienda de un tipo inferior a la postulada

Recibió vivienda de un tipo superior a la postulada

ENCUESTA No. 2
LA VIVIENDA COMO ESPACIO VITAL

1. ¿Hace cuánto tiempo recibió la vivienda? 18 MESES

2. ¿Con cuáles de los siguientes servicios públicos cuenta?

AGUA LUZ GAS TELEFONO

3. ¿Hay presencia de humedad en la vivienda?

Sí No

4. ¿Hay presencia de filtraciones en la vivienda?

Sí No

5. ¿Qué tan segura cree que es la estructura de su casa? Responda de 1 a 5, siendo 1 muy insegura y 5 muy segura

1 2 3 4 5

ENCUESTA No. 3
LA VIVIENDA Y LA COMUNIDAD

Fecha: 30-05-15

Nombre propietario: JOSUE PULGARIN

Dirección casa: TORRE 1 APTO 402

1. ¿Cuántas escuelas tiene cerca?

1 2 3 Más de 3 No tiene

2. ¿Cómo califica el acceso a la educación para sus hijos en estas escuelas?

EXCELENTE BUENO REGULAR MALO

3. ¿Cuántos hospitales o centros de salud tiene cerca?

1 2 3 Más de 3 No tiene

4. ¿Cuenta con suficientes rutas de acceso y transporte público?

Sí No

5. ¿Cuánto tiempo gasta de la casa al trabajo y viceversa?

- a. Menos de 1 hora
- b. Entre 1 y 2 horas
- c. Entre 2 y 3 horas
- d. Más de 3 horas

ENCUESTA No. 4
LA VIVIENDA Y EL MEDIO AMBIENTE

1. ¿Considera que el conjunto y sus alrededores cuenta con las condiciones necesarias para el acceso de personas discapacitadas y tercera edad?

Sí No

2. ¿Se siente afectado por los siguientes aspectos en su vivienda?

a. El ruido

Sí No

b. La temperatura

Sí No

c. La polución

Sí No

d. Falta de Iluminación

Sí No

3. ¿Cuenta con espacios adecuados para el manejo de las basuras?

Sí No

4. ¿Hay presencia de plagas en el entorno de su vivienda?

Sí No ¿CUAL? _____

5. ¿Han ocurrido inundaciones en el proyecto donde reside?

Sí No

ENCUESTA No. 1
LA VIVIENDA Y EL ENTORNO FAMILIAR

Fecha: 30-05-15

Nombre propietario: Diego Triana

Dirección casa: folle 9 apto 501

1. ¿Cuáles son los ingresos familiares mensuales?

Menos de 1 SMMLV

Entre 1 Y 2 SMMLV

Más de 2 SMMLV

2. Cuántas personas viven en la casa

Menores de 18 años 2

Entre 18 y 35 años 2

Entre 36 y 55 años 0

Entre 55 y 65 años 0

Mayores de 65 años 0

3. ¿Cuántas personas duermen por habitación?

1 2 3 MAS DE 3

4. ¿Vive con alguna persona en situación de discapacidad?

Sí No

5. ¿Con cuál de las siguientes opciones se identifica?

Recibió vivienda del mismo tipo a la postulada

Recibió vivienda de un tipo inferior a la postulada

Recibió vivienda de un tipo superior a la postulada

ENCUESTA No. 2
LA VIVIENDA COMO ESPACIO VITAL

1. ¿Hace cuánto tiempo recibió la vivienda? 18 MESES

2. ¿Con cuáles de los siguientes servicios públicos cuenta?

AGUA LUZ GAS TELEFONO

3. ¿Hay presencia de humedad en la vivienda?

Sí No

4. ¿Hay presencia de filtraciones en la vivienda?

Sí No

5. ¿Qué tan segura cree que es la estructura de su casa? Responda de 1 a 5,
siendo 1 muy insegura y 5 muy segura

1 2 3 4 5

ENCUESTA No. 3
LA VIVIENDA Y LA COMUNIDAD

Fecha: 30-05-15

Nombre propietario: DIEGO TRINIDAD

Dirección casa: foite 9 Apto 501

1. ¿Cuántas escuelas tiene cerca?

1 2 3 Más de 3 No tiene

2. ¿Cómo califica el acceso a la educación para sus hijos en estas escuelas?

EXCELENTE BUENO REGULAR MALO

3. ¿Cuántos hospitales o centros de salud tiene cerca?

1 2 3 Más de 3 No tiene

4. ¿Cuenta con suficientes rutas de acceso y transporte público?

Sí No

5. ¿Cuánto tiempo gasta de la casa al trabajo y viceversa?

- a. Menos de 1 hora
- b. Entre 1 y 2 horas
- c. Entre 2 y 3 horas
- d. Más de 3 horas

ENCUESTA No. 4
LA VIVIENDA Y EL MEDIO AMBIENTE

1. ¿Considera que el conjunto y sus alrededores cuenta con las condiciones necesarias para el acceso de personas discapacitadas y tercera edad?

Sí No

2. ¿Se siente afectado por los siguientes aspectos en su vivienda?

a. El ruido

Sí No

b. La temperatura

Sí No

c. La polución

Sí No

d. Falta de Iluminación

Sí No

3. ¿Cuenta con espacios adecuados para el manejo de las basuras?

Sí No

4. ¿Hay presencia de plagas en el entorno de su vivienda?

Sí No ¿CUAL? _____

5. ¿Han ocurrido inundaciones en el proyecto donde reside?

Sí No

ENCUESTA No. 1
LA VIVIENDA Y EL ENTORNO FAMILIAR

Fecha: 30-05-15

Nombre propietario: Yessson Chimasoque

Dirección casa: foire 11 apto 304

1. ¿Cuáles son los ingresos familiares mensuales?

Menos de 1 SMMLV

Entre 1 Y 2 SMMLV

Más de 2 SMMLV

2. Cuántas personas viven en la casa

Menores de 18 años 2

Entre 18 y 35 años 2

Entre 36 y 55 años 0

Entre 55 y 65 años 0

Mayores de 65 años 0

3. ¿Cuántas personas duermen por habitación?

1 2 3 MAS DE 3

4. ¿Vive con alguna persona en situación de discapacidad?

Sí No

5. ¿Con cuál de las siguientes opciones se identifica?

Recibió vivienda del mismo tipo a la postulada

Recibió vivienda de un tipo inferior a la postulada

Recibió vivienda de un tipo superior a la postulada

ENCUESTA No. 2
LA VIVIENDA COMO ESPACIO VITAL

1. ¿Hace cuánto tiempo recibió la vivienda? 15 meses

2. ¿Con cuáles de los siguientes servicios públicos cuenta?

AGUA LUZ GAS TELEFONO

3. ¿Hay presencia de humedad en la vivienda?

Sí No

4. ¿Hay presencia de filtraciones en la vivienda?

Sí No

5. ¿Qué tan segura cree que es la estructura de su casa? Responda de 1 a 5, siendo 1 muy insegura y 5 muy segura

1 2 3 4 5

ENCUESTA No. 3
LA VIVIENDA Y LA COMUNIDAD

Fecha: 30-05-15

Nombre propietario: Yelson Chamasoqoe

Dirección casa: Torre 11 apto 304

1. ¿Cuántas escuelas tiene cerca?

1 2 3 Más de 3 No tiene

2. ¿Cómo califica el acceso a la educación para sus hijos en estas escuelas?

EXCELENTE BUENO REGULAR MALO

3. ¿Cuántos hospitales o centros de salud tiene cerca?

1 2 3 Más de 3 No tiene

4. ¿Cuenta con suficientes rutas de acceso y transporte público?

Sí No

5. ¿Cuánto tiempo gasta de la casa al trabajo y viceversa?

- a. Menos de 1 hora
- b. Entre 1 y 2 horas
- c. Entre 2 y 3 horas
- d. Más de 3 horas

ENCUESTA No. 4
LA VIVIENDA Y EL MEDIO AMBIENTE

1. ¿Considera que el conjunto y sus alrededores cuenta con las condiciones necesarias para el acceso de personas discapacitadas y tercera edad?

Sí No

2. ¿Se siente afectado por los siguientes aspectos en su vivienda?

a. El ruido

Sí No

b. La temperatura

Sí No

c. La polución

Sí No

d. Falta de Iluminación

Sí No

3. ¿Cuenta con espacios adecuados para el manejo de las basuras?

Sí No

4. ¿Hay presencia de plagas en el entorno de su vivienda?

Sí No ¿CUAL? _____

5. ¿Han ocurrido inundaciones en el proyecto donde reside?

Sí No

ENCUESTA No. 1
LA VIVIENDA Y EL ENTORNO FAMILIAR

Fecha: 30-05-15

Nombre propietario: Rodrigo Barragán

Dirección casa: Torre 11 apto 201

1. ¿Cuáles son los ingresos familiares mensuales?

Menos de 1 SMMLV

Entre 1 Y 2 SMMLV

Más de 2 SMMLV

2. Cuántas personas viven en la casa

Menores de 18 años 2

Entre 18 y 35 años 2

Entre 36 y 55 años 1

Entre 55 y 65 años 0

Mayores de 65 años 0

3. ¿Cuántas personas duermen por habitación?

1 2 3 MAS DE 3

4. ¿Vive con alguna persona en situación de discapacidad?

Sí No

5. ¿Con cuál de las siguientes opciones se identifica?

Recibió vivienda del mismo tipo a la postulada

Recibió vivienda de un tipo inferior a la postulada

Recibió vivienda de un tipo superior a la postulada

ENCUESTA No. 2
LA VIVIENDA COMO ESPACIO VITAL

1. ¿Hace cuánto tiempo recibió la vivienda? 1 año

2. ¿Con cuáles de los siguientes servicios públicos cuenta?

AGUA LUZ GAS TELEFONO

3. ¿Hay presencia de humedad en la vivienda?

Sí No

4. ¿Hay presencia de filtraciones en la vivienda?

Sí No

5. ¿Qué tan segura cree que es la estructura de su casa? Responda de 1 a 5, siendo 1 muy insegura y 5 muy segura

1 2 3 4 5

ENCUESTA No. 3
LA VIVIENDA Y LA COMUNIDAD

Fecha: 30-05-15
Nombre propietario: Rosendo Ballagán
Dirección casa: torre 11 apto 201

1. ¿Cuántas escuelas tiene cerca?

1 2 3 Más de 3 No tiene

2. ¿Cómo califica el acceso a la educación para sus hijos en estas escuelas?

EXCELENTE BUENO REGULAR MALO

3. ¿Cuántos hospitales o centros de salud tiene cerca?

1 2 3 Más de 3 No tiene

4. ¿Cuenta con suficientes rutas de acceso y transporte público?

Sí No

5. ¿Cuánto tiempo gasta de la casa al trabajo y viceversa?

- a. Menos de 1 hora
- b. Entre 1 y 2 horas
- c. Entre 2 y 3 horas
- d. Más de 3 horas

ENCUESTA No. 4
LA VIVIENDA Y EL MEDIO AMBIENTE

1. ¿Considera que el conjunto y sus alrededores cuenta con las condiciones necesarias para el acceso de personas discapacitadas y tercera edad?

Sí No

2. ¿Se siente afectado por los siguientes aspectos en su vivienda?

a. El ruido

Sí No

b. La temperatura

Sí No

c. La polución

Sí No

d. Falta de Iluminación

Sí No

3. ¿Cuenta con espacios adecuados para el manejo de las basuras?

Sí No

4. ¿Hay presencia de plagas en el entorno de su vivienda?

Sí No ¿CUAL? _____

5. ¿Han ocurrido inundaciones en el proyecto donde reside?

Sí No

ENCUESTA No. 1
LA VIVIENDA Y EL ENTORNO FAMILIAR

Fecha: 30-05-15
 Nombre propietario: Antonio Patino
 Dirección casa: Torre 16 apto 403

1. ¿Cuáles son los ingresos familiares mensuales?

- Menos de 1 SMMLV
 Entre 1 Y 2 SMMLV
 Más de 2 SMMLV

2. Cuántas personas viven en la casa

Menores de 18 años 2
 Entre 18 y 35 años 2
 Entre 36 y 55 años 0
 Entre 55 y 65 años 0
 Mayores de 65 años 0

3. ¿Cuántas personas duermen por habitación?

1 2 3 MAS DE 3

4. ¿Vive con alguna persona en situación de discapacidad?

Sí No

5. ¿Con cuál de las siguientes opciones se identifica?

Recibió vivienda del mismo tipo a la postulada
 Recibió vivienda de un tipo inferior a la postulada
 Recibió vivienda de un tipo superior a la postulada

ENCUESTA No. 2
LA VIVIENDA COMO ESPACIO VITAL

1. ¿Hace cuánto tiempo recibió la vivienda? 18 meses

2. ¿Con cuáles de los siguientes servicios públicos cuenta?

AGUA LUZ GAS TELEFONO

3. ¿Hay presencia de humedad en la vivienda?

Sí No

4. ¿Hay presencia de filtraciones en la vivienda?

Sí No

5. ¿Qué tan segura cree que es la estructura de su casa? Responda de 1 a 5, siendo 1 muy insegura y 5 muy segura

1 2 3 4 5

ENCUESTA No. 3
LA VIVIENDA Y LA COMUNIDAD

Fecha: 30-05-15

Nombre propietario: Antonio Raftica

Dirección casa: Av. 16 apto 403

1. ¿Cuántas escuelas tiene cerca?

1 2 3 Más de 3 No tiene

2. ¿Cómo califica el acceso a la educación para sus hijos en estas escuelas?

EXCELENTE BUENO REGULAR MALO

3. ¿Cuántos hospitales o centros de salud tiene cerca?

1 2 3 Más de 3 No tiene

4. ¿Cuenta con suficientes rutas de acceso y transporte público?

Sí No

5. ¿Cuánto tiempo gasta de la casa al trabajo y viceversa?

a. Menos de 1 hora

b. Entre 1 y 2 horas

c. Entre 2 y 3 horas

d. Más de 3 horas

ENCUESTA No. 4
LA VIVIENDA Y EL MEDIO AMBIENTE

1. ¿Considera que el conjunto y sus alrededores cuenta con las condiciones necesarias para el acceso de personas discapacitadas y tercera edad?

Sí No

2. ¿Se siente afectado por los siguientes aspectos en su vivienda?

a. El ruido

Sí No

b. La temperatura

Sí No

c. La contaminación

Sí No

d. Falta de iluminación

Sí No

3. ¿Cuenta con espacios adecuados para el manejo de las basuras?

Sí No

4. ¿Hay presencia de plagas en el entorno de su vivienda?

Sí No ¿CUAL? _____

5. ¿Han ocurrido inundaciones en el proyecto donde reside?

Sí No

ENCUESTA No. 1
LA VIVIENDA Y EL ENTORNO FAMILIAR

Fecha: 30-05-15
Nombre propietario: ERWIN RODRIGUEZ
Dirección casa: torre 16 apto 202

1. ¿Cuáles son los ingresos familiares mensuales?

- Menos de 1 SMMLV
- Entre 1 Y 2 SMMLV
- Más de 2 SMMLV

2. Cuántas personas viven en la casa

Menores de 18 años	<u>1</u>
Entre 18 y 35 años	<u>2</u>
Entre 36 y 55 años	<u>1</u>
Entre 55 y 65 años	<u>0</u>
Mayores de 65 años	<u>0</u>

3. ¿Cuántas personas duermen por habitación?

- 1 2 3 MAS DE 3

4. ¿Vive con alguna persona en situación de discapacidad?

- Sí No

5. ¿Con cuál de las siguientes opciones se identifica?

- Recibió vivienda del mismo tipo a la postulada
- Recibió vivienda de un tipo inferior a la postulada
- Recibió vivienda de un tipo superior a la postulada

ENCUESTA No. 2
LA VIVIENDA COMO ESPACIO VITAL

1. ¿Hace cuánto tiempo recibió la vivienda? 15 meses

2. ¿Con cuáles de los siguientes servicios públicos cuenta?

AGUA LUZ GAS TELEFONO

3. ¿Hay presencia de humedad en la vivienda?

Sí No

4. ¿Hay presencia de filtraciones en la vivienda?

Sí No

5. ¿Qué tan segura cree que es la estructura de su casa? Responda de 1 a 5, siendo 1 muy insegura y 5 muy segura

1 2 3 4 5

ENCUESTA No. 3
LA VIVIENDA Y LA COMUNIDAD

Fecha: 30-05-15

Nombre propietario: ERWIN RODRIGUEZ

Dirección casa: Torre 16 apto 202

1. ¿Cuántas escuelas tiene cerca?

1 2 3 Más de 3 No tiene

2. ¿Cómo califica el acceso a la educación para sus hijos en estas escuelas?

EXCELENTE BUENO REGULAR MALO

3. ¿Cuántos hospitales o centros de salud tiene cerca?

1 2 3 Más de 3 No tiene

4. ¿Cuenta con suficientes rutas de acceso y transporte público?

Sí No

5. ¿Cuánto tiempo gasta de la casa al trabajo y viceversa?

- a. Menos de 1 hora
- b. Entre 1 y 2 horas
- c. Entre 2 y 3 horas
- d. Más de 3 horas

ENCUESTA No. 4
LA VIVIENDA Y EL MEDIO AMBIENTE

1. ¿Considera que el conjunto y sus alrededores cuenta con las condiciones necesarias para el acceso de personas discapacitadas y tercera edad?

Sí No

2. ¿Se siente afectado por los siguientes aspectos en su vivienda?

a. El ruido

Sí No

b. La temperatura

Sí No

c. La polución

Sí No

d. Falta de Iluminación

Sí No

3. ¿Cuenta con espacios adecuados para el manejo de las basuras?

Sí No

4. ¿Hay presencia de plagas en el entorno de su vivienda?

Sí No ¿CUAL? _____

5. ¿Han ocurrido inundaciones en el proyecto donde reside?

Sí No

ENCUESTA No. 1
LA VIVIENDA Y EL ENTORNO FAMILIAR

Fecha: 30-05-15

Nombre propietario: Wilmer Figue

Dirección casa: fove 12 apt 102

1. ¿Cuáles son los ingresos familiares mensuales?

Menos de 1 SMMLV

Entre 1 Y 2 SMMLV

Más de 2 SMMLV

2. Cuántas personas viven en la casa

Menores de 18 años 2

Entre 18 y 35 años 2

Entre 36 y 55 años 1

Entre 55 y 65 años 0

Mayores de 65 años 0

3. ¿Cuántas personas duermen por habitación?

1 2 3 MAS DE 3

4. ¿Vive con alguna persona en situación de discapacidad?

Sí No

5. ¿Con cuál de las siguientes opciones se identifica?

Recibió vivienda del mismo tipo a la postulada

Recibió vivienda de un tipo inferior a la postulada

Recibió vivienda de un tipo superior a la postulada

ENCUESTA No. 2
LA VIVIENDA COMO ESPACIO VITAL

1. ¿Hace cuánto tiempo recibió la vivienda? 1 año

2. ¿Con cuáles de los siguientes servicios públicos cuenta?

AGUA LUZ GAS TELEFONO

3. ¿Hay presencia de humedad en la vivienda?

Sí No

4. ¿Hay presencia de filtraciones en la vivienda?

Sí No

5. ¿Qué tan segura cree que es la estructura de su casa? Responda de 1 a 5, siendo 1 muy insegura y 5 muy segura

1 2 3 4 5

ENCUESTA No. 3
LA VIVIENDA Y LA COMUNIDAD

Fecha: 30-05-15

Nombre propietario: Wolmer Tique

Dirección casa: torre 12 apto 102

1. ¿Cuántas escuelas tiene cerca?

1 2 3 Más de 3 No tiene

2. ¿Cómo califica el acceso a la educación para sus hijos en estas escuelas?

EXCELENTE BUENO REGULAR MALO

3. ¿Cuántos hospitales o centros de salud tiene cerca?

1 2 3 Más de 3 No tiene

4. ¿Cuenta con suficientes rutas de acceso y transporte público?

Sí No

5. ¿Cuánto tiempo gasta de la casa al trabajo y viceversa?

- a. Menos de 1 hora
- b. Entre 1 y 2 horas
- c. Entre 2 y 3 horas
- d. Más de 3 horas

ENCUESTA No. 4
LA VIVIENDA Y EL MEDIO AMBIENTE

1. ¿Considera que el conjunto y sus alrededores cuenta con las condiciones necesarias para el acceso de personas discapacitadas y tercera edad?

Sí No

2. ¿Se siente afectado por los siguientes aspectos en su vivienda?

a. El ruido

Sí No

b. La temperatura

Sí No

c. La polución

Sí No

d. Falta de Iluminación

Sí No

3. ¿Cuenta con espacios adecuados para el manejo de las basuras?

Sí No

4. ¿Hay presencia de plagas en el entorno de su vivienda?

Sí No ¿CUAL? _____

5. ¿Han ocurrido inundaciones en el proyecto donde reside?

Sí No

ENCUESTA No. 1
LA VIVIENDA Y EL ENTORNO FAMILIAR

Fecha: 30-05-15

Nombre propietario: Jhon triana

Dirección casa: Calle 18 apto 502

1. ¿Cuáles son los ingresos familiares mensuales?

- Menos de 1 SMMLV
- Entre 1 Y 2 SMMLV
- Más de 2 SMMLV

2. Cuántas personas viven en la casa

Menores de 18 años	<u>1</u>
Entre 18 y 35 años	<u>2</u>
Entre 36 y 55 años	<u>0</u>
Entre 55 y 65 años	<u>0</u>
Mayores de 65 años	<u>0</u>

3. ¿Cuántas personas duermen por habitación?

1 2 3 MAS DE 3

4. ¿Vive con alguna persona en situación de discapacidad?

Sí No

5. ¿Con cuál de las siguientes opciones se identifica?

- Recibió vivienda del mismo tipo a la postulada
- Recibió vivienda de un tipo inferior a la postulada
- Recibió vivienda de un tipo superior a la postulada

ENCUESTA No. 2
LA VIVIENDA COMO ESPACIO VITAL

1. ¿Hace cuánto tiempo recibió la vivienda? 18 meses
2. ¿Con cuáles de los siguientes servicios públicos cuenta?
- AGUA LUZ GAS TELEFONO
3. ¿Hay presencia de humedad en la vivienda?
- Sí No
4. ¿Hay presencia de filtraciones en la vivienda?
- Sí No
5. ¿Qué tan segura cree que es la estructura de su casa? Responda de 1 a 5, siendo 1 muy insegura y 5 muy segura
- 1 2 3 4 5

ENCUESTA No. 3
LA VIVIENDA Y LA COMUNIDAD

Fecha: 30-05-15

Nombre propietario: Jhon Triana

Dirección casa: Calle 18 aplo 502

1. ¿Cuántas escuelas tiene cerca?

1 2 3 Más de 3 No tiene

2. ¿Cómo califica el acceso a la educación para sus hijos en estas escuelas?

EXCELENTE BUENO REGULAR MALO

3. ¿Cuántos hospitales o centros de salud tiene cerca?

1 2 3 Más de 3 No tiene

4. ¿Cuenta con suficientes rutas de acceso y transporte público?

Sí No

5. ¿Cuánto tiempo gasta de la casa al trabajo y viceversa?

- a. Menos de 1 hora
- b. Entre 1 y 2 horas
- c. Entre 2 y 3 horas
- d. Más de 3 horas

ENCUESTA No. 4
LA VIVIENDA Y EL MEDIO AMBIENTE

1. ¿Considera que el conjunto y sus alrededores cuenta con las condiciones necesarias para el acceso de personas discapacitadas y tercera edad?

Sí No

2. ¿Se siente afectado por los siguientes aspectos en su vivienda?

a. El ruido

Sí No

b. La temperatura

Sí No

c. La polución

Sí No

d. Falta de Iluminación

Sí No

3. ¿Cuenta con espacios adecuados para el manejo de las basuras?

Sí No

4. ¿Hay presencia de plagas en el entorno de su vivienda?

Sí No ¿CUAL? _____

5. ¿Han ocurrido inundaciones en el proyecto donde reside?

Sí No

ENCUESTA No. 1
LA VIVIENDA Y EL ENTORNO FAMILIAR

Fecha: _____

Nombre propietario: _____

Dirección casa: _____

1. ¿Cuáles son los ingresos familiares mensuales?

Menos de 1 SMMLV

Entre 1 Y 2 SMMLV

Más de 2 SMMLV

2. Cuántas personas viven en la casa

Menores de 18 años _____

Entre 18 y 35 años _____

Entre 36 y 55 años _____

Entre 55 y 65 años _____

Mayores de 65 años _____

3. ¿Cuántas personas duermen por habitación?

1 2 3 MAS DE 3

4. ¿Vive con alguna persona en situación de discapacidad?

Sí No

5. ¿Con cuál de las siguientes opciones se identifica?

Recibió vivienda del mismo tipo a la postulada

Recibió vivienda de un tipo inferior a la postulada

Recibió vivienda de un tipo superior a la postulada

ENCUESTA No. 2
LA VIVIENDA COMO ESPACIO VITAL

1. ¿Hace cuánto tiempo recibió la vivienda? _____

2. ¿Con cuáles de los siguientes servicios públicos cuenta?

AGUA LUZ GAS TELEFONO

3. ¿Hay presencia de humedad en la vivienda?

Sí No

4. ¿Hay presencia de filtraciones en la vivienda?

Sí No

5. ¿Qué tan segura cree que es la estructura de su casa? Responda de 1 a 5, siendo 1 muy insegura y 5 muy segura

1 2 3 4 5

ENCUESTA No. 3
LA VIVIENDA Y LA COMUNIDAD

Fecha: _____

Nombre propietario: _____

Dirección casa: _____

1. ¿Cuántas escuelas tiene cerca?

1 2 3 Más de 3 No tiene

2. ¿Cómo califica el acceso a la educación para sus hijos en estas escuelas?

EXCELENTE BUENO REGULAR MALO

3. ¿Cuántos hospitales o centros de salud tiene cerca?

1 2 3 Más de 3 No tiene

4. ¿Cuenta con suficientes rutas de acceso y transporte público?

Sí No

5. ¿Cuánto tiempo gasta de la casa al trabajo y viceversa?

a. Menos de 1 hora

b. Entre 1 y 2 horas

c. Entre 2 y 3 horas

d. Más de 3 horas

ENCUESTA No. 4
LA VIVIENDA Y EL MEDIO AMBIENTE

1. ¿Considera que el conjunto y sus alrededores cuenta con las condiciones necesarias para el acceso de personas discapacitadas y tercera edad?

Sí No

2. ¿Se siente afectado por los siguientes aspectos en su vivienda?

a. El ruido

Sí No

b. La temperatura

Sí No

c. La polución

Sí No

d. Falta de Iluminación

Sí No

3. ¿Cuenta con espacios adecuados para el manejo de las basuras?

Sí No

4. ¿Hay presencia de plagas en el entorno de su vivienda?

Sí No ¿CUAL? _____

5. ¿Han ocurrido inundaciones en el proyecto donde reside?

Sí No

ENCUESTA No. 1
LA VIVIENDA Y EL ENTORNO FAMILIAR

Fecha: 30-05-15
 Nombre propietario: Hircan Ramos
 Dirección casa: fofle 3 apto 402

1. ¿Cuáles son los ingresos familiares mensuales?

- Menos de 1 SMMLV
 Entre 1 Y 2 SMMLV
 Más de 2 SMMLV

2. Cuántas personas viven en la casa

Menores de 18 años 2
 Entre 18 y 35 años 2
 Entre 36 y 55 años 0
 Entre 55 y 65 años 0
 Mayores de 65 años 0

3. ¿Cuántas personas duermen por habitación?

1 2 3 MAS DE 3

4. ¿Vive con alguna persona en situación de discapacidad?

Sí No

5. ¿Con cuál de las siguientes opciones se identifica?

- Recibió vivienda del mismo tipo a la postulada
 Recibió vivienda de un tipo inferior a la postulada
 Recibió vivienda de un tipo superior a la postulada

ENCUESTA No. 2
LA VIVIENDA COMO ESPACIO VITAL

1. ¿Hace cuánto tiempo recibió la vivienda? 10 MESES

2. ¿Con cuáles de los siguientes servicios públicos cuenta?

AGUA LUZ GAS TELEFONO

3. ¿Hay presencia de humedad en la vivienda?

Sí No

4. ¿Hay presencia de filtraciones en la vivienda?

Sí No

5. ¿Qué tan segura cree que es la estructura de su casa? Responda de 1 a 5, siendo 1 muy insegura y 5 muy segura

1 2 3 4 5

ENCUESTA No. 3
LA VIVIENDA Y LA COMUNIDAD

Fecha: 30-05-15

Nombre propietario: MIRYAN RAMOS

Dirección casa: torre 3 apto 402

1. ¿Cuántas escuelas tiene cerca?

1 2 3 Más de 3 No tiene

2. ¿Cómo califica el acceso a la educación para sus hijos en estas escuelas?

EXCELENTE BUENO REGULAR MALO

3. ¿Cuántos hospitales o centros de salud tiene cerca?

1 2 3 Más de 3 No tiene

4. ¿Cuenta con suficientes rutas de acceso y transporte público?

Sí No

5. ¿Cuánto tiempo gasta de la casa al trabajo y viceversa?

- a. Menos de 1 hora
- b. Entre 1 y 2 horas
- c. Entre 2 y 3 horas
- d. Más de 3 horas

ENCUESTA No. 4
LA VIVIENDA Y EL MEDIO AMBIENTE

1. ¿Considera que el conjunto y sus alrededores cuenta con las condiciones necesarias para el acceso de personas discapacitadas y tercera edad?

Sí No

2. ¿Se siente afectado por los siguientes aspectos en su vivienda?

a. El ruido

Sí No

b. La temperatura

Sí No

c. La polución

Sí No

d. Falta de Iluminación

Sí No

3. ¿Cuenta con espacios adecuados para el manejo de las basuras?

Sí No

4. ¿Hay presencia de plagas en el entorno de su vivienda?

Sí No ¿CUAL? _____

5. ¿Han ocurrido inundaciones en el proyecto donde reside?

Sí No

ENCUESTA No. 1
LA VIVIENDA Y EL ENTORNO FAMILIAR

Fecha: 30-05-15
Nombre propietario: Milena Reyes
Dirección casa: Calle 3 Apto 401

1. ¿Cuáles son los ingresos familiares mensuales?

- Menos de 1 SMMLV
- Entre 1 Y 2 SMMLV
- Más de 2 SMMLV

2. Cuántas personas viven en la casa

- Menores de 18 años 2
- Entre 18 y 35 años 2
- Entre 36 y 55 años 0
- Entre 55 y 65 años 0
- Mayores de 65 años 0

3. ¿Cuántas personas duermen por habitación?

- 1
- 2
- 3
- MAS DE 3

4. ¿Vive con alguna persona en situación de discapacidad?

- Sí
- No

5. ¿Con cuál de las siguientes opciones se identifica?

- Recibió vivienda del mismo tipo a la postulada
- Recibió vivienda de un tipo inferior a la postulada
- Recibió vivienda de un tipo superior a la postulada

ENCUESTA No. 2
LA VIVIENDA COMO ESPACIO VITAL

1. ¿Hace cuánto tiempo recibió la vivienda? 18 meses

2. ¿Con cuáles de los siguientes servicios públicos cuenta?

AGUA LUZ GAS TELEFONO

3. ¿Hay presencia de humedad en la vivienda?

Sí No

4. ¿Hay presencia de filtraciones en la vivienda?

Sí No

5. ¿Qué tan segura cree que es la estructura de su casa? Responda de 1 a 5, siendo 1 muy insegura y 5 muy segura

1 2 3 4 5

ENCUESTA No. 3
LA VIVIENDA Y LA COMUNIDAD

Fecha: 30-05-15

Nombre propietario: Milena Reyes

Dirección casa: Torre 3 apto 401

1. ¿Cuántas escuelas tiene cerca?

1 2 3 Más de 3 No tiene

2. ¿Cómo califica el acceso a la educación para sus hijos en estas escuelas?

EXCELENTE BUENO REGULAR MALO

3. ¿Cuántos hospitales o centros de salud tiene cerca?

1 2 3 Más de 3 No tiene

4. ¿Cuenta con suficientes rutas de acceso y transporte público?

Sí No

5. ¿Cuánto tiempo gasta de la casa al trabajo y viceversa?

- a. Menos de 1 hora
- b. Entre 1 y 2 horas
- c. Entre 2 y 3 horas
- d. Más de 3 horas

ENCUESTA No. 4
LA VIVIENDA Y EL MEDIO AMBIENTE

1. ¿Considera que el conjunto y sus alrededores cuenta con las condiciones necesarias para el acceso de personas discapacitadas y tercera edad?

Sí No

2. ¿Se siente afectado por los siguientes aspectos en su vivienda?

a. El ruido

Sí No

b. La temperatura

Sí No

c. La polución

Sí No

d. Falta de Iluminación

Sí No

3. ¿Cuenta con espacios adecuados para el manejo de las basuras?

Sí No

4. ¿Hay presencia de plagas en el entorno de su vivienda?

Sí No ¿CUAL? _____

5. ¿Han ocurrido inundaciones en el proyecto donde reside?

Sí No

ENCUESTA No. 1
LA VIVIENDA Y EL ENTORNO FAMILIAR

Fecha: 30-05-15

Nombre propietario: Maria Cediel

Dirección casa: torre 3 apto 102

1. ¿Cuáles son los ingresos familiares mensuales?

Menos de 1 SMMLV

Entre 1 Y 2 SMMLV

Más de 2 SMMLV

2. Cuántas personas viven en la casa

Menores de 18 años 2

Entre 18 y 35 años 2

Entre 36 y 55 años 0

Entre 55 y 65 años 0

Mayores de 65 años 0

3. ¿Cuántas personas duermen por habitación?

1 2 3 MAS DE 3

4. ¿Vive con alguna persona en situación de discapacidad?

Sí No

5. ¿Con cuál de las siguientes opciones se identifica?

Recibió vivienda del mismo tipo a la postulada

Recibió vivienda de un tipo inferior a la postulada

Recibió vivienda de un tipo superior a la postulada

ENCUESTA No. 2
LA VIVIENDA COMO ESPACIO VITAL

1. ¿Hace cuánto tiempo recibió la vivienda? 18 meses

2. ¿Con cuáles de los siguientes servicios públicos cuenta?

AGUA LUZ GAS TELEFONO

3. ¿Hay presencia de humedad en la vivienda?

Sí No

4. ¿Hay presencia de filtraciones en la vivienda?

Sí No

5. ¿Qué tan segura cree que es la estructura de su casa? Responda de 1 a 5, siendo 1 muy insegura y 5 muy segura

1 2 3 4 5

ENCUESTA No. 3
LA VIVIENDA Y LA COMUNIDAD

Fecha: 30-05-15
Nombre propietario: Maria Cedio
Dirección casa: torre 3 apto 102

1. ¿Cuántas escuelas tiene cerca?

1 2 3 Más de 3 No tiene

2. ¿Cómo califica el acceso a la educación para sus hijos en estas escuelas?

EXCELENTE BUENO REGULAR MALO

3. ¿Cuántos hospitales o centros de salud tiene cerca?

1 2 3 Más de 3 No tiene

4. ¿Cuenta con suficientes rutas de acceso y transporte público?

Sí No

5. ¿Cuánto tiempo gasta de la casa al trabajo y viceversa?

- a. Menos de 1 hora
- b. Entre 1 y 2 horas
- c. Entre 2 y 3 horas
- d. Más de 3 horas

ENCUESTA No. 4
LA VIVIENDA Y EL MEDIO AMBIENTE

1. ¿Considera que el conjunto y sus alrededores cuenta con las condiciones necesarias para el acceso de personas discapacitadas y tercera edad?

Sí No

2. ¿Se siente afectado por los siguientes aspectos en su vivienda?

a. El ruido

Sí No

b. La temperatura

Sí No

c. La polución

Sí No

d. Falta de Iluminación

Sí No

3. ¿Cuenta con espacios adecuados para el manejo de las basuras?

Sí No

4. ¿Hay presencia de plagas en el entorno de su vivienda?

Sí No ¿CUAL? _____

5. ¿Han ocurrido inundaciones en el proyecto donde reside?

Sí No

ENCUESTA No. 1
LA VIVIENDA Y EL ENTORNO FAMILIAR

Fecha: 30-05-15
Nombre propietario: DORIANO CARO
Dirección casa: TORRE 2 APTO 504

1. ¿Cuáles son los ingresos familiares mensuales?

- Menos de 1 SMMLV
- Entre 1 Y 2 SMMLV
- Más de 2 SMMLV

2. Cuántas personas viven en la casa

- Menores de 18 años 2
- Entre 18 y 35 años 2
- Entre 36 y 55 años 0
- Entre 55 y 65 años 0
- Mayores de 65 años 0

3. ¿Cuántas personas duermen por habitación?

- 1
- 2
- 3
- MAS DE 3

4. ¿Vive con alguna persona en situación de discapacidad?

- Sí
- No

5. ¿Con cuál de las siguientes opciones se identifica?

- Recibió vivienda del mismo tipo a la postulada
- Recibió vivienda de un tipo inferior a la postulada
- Recibió vivienda de un tipo superior a la postulada

ENCUESTA No. 2
LA VIVIENDA COMO ESPACIO VITAL

1. ¿Hace cuánto tiempo recibió la vivienda? 15 meses

2. ¿Con cuáles de los siguientes servicios públicos cuenta?

AGUA LUZ GAS TELEFONO

3. ¿Hay presencia de humedad en la vivienda?

Sí No

4. ¿Hay presencia de filtraciones en la vivienda?

Sí No

5. ¿Qué tan segura cree que es la estructura de su casa? Responda de 1 a 5, siendo 1 muy insegura y 5 muy segura

1 2 3 4 5

ENCUESTA No. 3
LA VIVIENDA Y LA COMUNIDAD

Fecha: 30-05-15

Nombre propietario: DORINDA CARRO

Dirección casa: TORRE 2 DPTO 504

1. ¿Cuántas escuelas tiene cerca?

1 2 3 Más de 3 No tiene

2. ¿Cómo califica el acceso a la educación para sus hijos en estas escuelas?

EXCELENTE BUENO REGULAR MALO

3. ¿Cuántos hospitales o centros de salud tiene cerca?

1 2 3 Más de 3 No tiene

4. ¿Cuenta con suficientes rutas de acceso y transporte público?

Sí No

5. ¿Cuánto tiempo gasta de la casa al trabajo y viceversa?

- a. Menos de 1 hora
- b. Entre 1 y 2 horas
- c. Entre 2 y 3 horas
- d. Más de 3 horas

ENCUESTA No. 4
LA VIVIENDA Y EL MEDIO AMBIENTE

1. ¿Considera que el conjunto y sus alrededores cuenta con las condiciones necesarias para el acceso de personas discapacitadas y tercera edad?

Sí No

2. ¿Se siente afectado por los siguientes aspectos en su vivienda?

a. El ruido

Sí No

b. La temperatura

Sí No

c. La polución

Sí No

d. Falta de Iluminación

Sí No

3. ¿Cuenta con espacios adecuados para el manejo de las basuras?

Sí No

4. ¿Hay presencia de plagas en el entorno de su vivienda?

Sí No ¿CUAL? _____

5. ¿Han ocurrido inundaciones en el proyecto donde reside?

Sí No

ENCUESTA No. 1
LA VIVIENDA Y EL ENTORNO FAMILIAR

Fecha: 30-05-15
Nombre propietario: Patricia Castaño
Dirección casa: TORRE 2 APTO 601

1. ¿Cuáles son los ingresos familiares mensuales?

- Menos de 1 SMMLV
- Entre 1 Y 2 SMMLV
- Más de 2 SMMLV

2. Cuántas personas viven en la casa

- Menores de 18 años 3
- Entre 18 y 35 años 2
- Entre 36 y 55 años 0
- Entre 55 y 65 años 0
- Mayores de 65 años 0

3. ¿Cuántas personas duermen por habitación?

- 1
- 2
- 3
- MAS DE 3

4. ¿Vive con alguna persona en situación de discapacidad?

- Sí
- No

5. ¿Con cuál de las siguientes opciones se identifica?

- Recibió vivienda del mismo tipo a la postulada
- Recibió vivienda de un tipo inferior a la postulada
- Recibió vivienda de un tipo superior a la postulada

ENCUESTA No. 2
LA VIVIENDA COMO ESPACIO VITAL

1. ¿Hace cuánto tiempo recibió la vivienda? 1 año 1/2

2. ¿Con cuáles de los siguientes servicios públicos cuenta?

AGUA LUZ GAS TELEFONO

3. ¿Hay presencia de humedad en la vivienda?

Sí No

4. ¿Hay presencia de filtraciones en la vivienda?

Sí No

5. ¿Qué tan segura cree que es la estructura de su casa? Responda de 1 a 5, siendo 1 muy insegura y 5 muy segura

1 2 3 4 5

ENCUESTA No. 3
LA VIVIENDA Y LA COMUNIDAD

Fecha: 30-05-15

Nombre propietario: PATRICK COSTAÑO

Dirección casa: TORRE 2 DPTO 601

1. ¿Cuántas escuelas tiene cerca?

1 2 3 Más de 3 No tiene

2. ¿Cómo califica el acceso a la educación para sus hijos en estas escuelas?

EXCELENTE BUENO REGULAR MALO

3. ¿Cuántos hospitales o centros de salud tiene cerca?

1 2 3 Más de 3 No tiene

4. ¿Cuenta con suficientes rutas de acceso y transporte público?

Sí No

5. ¿Cuánto tiempo gasta de la casa al trabajo y viceversa?

- a. Menos de 1 hora
- b. Entre 1 y 2 horas
- c. Entre 2 y 3 horas
- d. Más de 3 horas

ENCUESTA No. 4
LA VIVIENDA Y EL MEDIO AMBIENTE

1. ¿Considera que el conjunto y sus alrededores cuenta con las condiciones necesarias para el acceso de personas discapacitadas y tercera edad?

Sí No

2. ¿Se siente afectado por los siguientes aspectos en su vivienda?

a. El ruido

Sí No

b. La temperatura

Sí No

c. La polución

Sí No

d. Falta de Iluminación

Sí No

3. ¿Cuenta con espacios adecuados para el manejo de las basuras?

Sí No

4. ¿Hay presencia de plagas en el entorno de su vivienda?

Sí No ¿CUAL? _____

5. ¿Han ocurrido inundaciones en el proyecto donde reside?

Sí No

ENCUESTA No. 1
LA VIVIENDA Y EL ENTORNO FAMILIAR

Fecha: 30-05-15
Nombre propietario: FRANCY TELUEZ
Dirección casa: TORRE 7 APTO 101

1. ¿Cuáles son los ingresos familiares mensuales?

- Menos de 1 SMMLV
- Entre 1 Y 2 SMMLV
- Más de 2 SMMLV

2. Cuántas personas viven en la casa

- Menores de 18 años 2
- Entre 18 y 35 años 2
- Entre 36 y 55 años 0
- Entre 55 y 65 años 0
- Mayores de 65 años 0

3. ¿Cuántas personas duermen por habitación?

- 1
- 2
- 3
- MAS DE 3

4. ¿Vive con alguna persona en situación de discapacidad?

- Sí
- No

5. ¿Con cuál de las siguientes opciones se identifica?

- Recibió vivienda del mismo tipo a la postulada
- Recibió vivienda de un tipo inferior a la postulada
- Recibió vivienda de un tipo superior a la postulada

ENCUESTA No. 2
LA VIVIENDA COMO ESPACIO VITAL

1. ¿Hace cuánto tiempo recibió la vivienda? 1 año

2. ¿Con cuáles de los siguientes servicios públicos cuenta?

AGUA LUZ GAS TELEFONO

3. ¿Hay presencia de humedad en la vivienda?

Sí No

4. ¿Hay presencia de filtraciones en la vivienda?

Sí No

5. ¿Qué tan segura cree que es la estructura de su casa? Responda de 1 a 5, siendo 1 muy insegura y 5 muy segura

1 2 3 4 5

ENCUESTA No. 3
LA VIVIENDA Y LA COMUNIDAD

Fecha: 30-05-15

Nombre propietario: FABIO VECCZ

Dirección casa: TORRE 7 APTO 101

1. ¿Cuántas escuelas tiene cerca?

1 2 3 Más de 3 No tiene

2. ¿Cómo califica el acceso a la educación para sus hijos en estas escuelas?

EXCELENTE BUENO REGULAR MALO

3. ¿Cuántos hospitales o centros de salud tiene cerca?

1 2 3 Más de 3 No tiene

4. ¿Cuenta con suficientes rutas de acceso y transporte público?

Sí No

5. ¿Cuánto tiempo gasta de la casa al trabajo y viceversa?

- a. Menos de 1 hora
- b. Entre 1 y 2 horas
- c. Entre 2 y 3 horas
- d. Más de 3 horas

ENCUESTA No. 4
LA VIVIENDA Y EL MEDIO AMBIENTE

1. ¿Considera que el conjunto y sus alrededores cuenta con las condiciones necesarias para el acceso de personas discapacitadas y tercera edad?

Sí No

2. ¿Se siente afectado por los siguientes aspectos en su vivienda?

a. El ruido

Sí No

b. La temperatura

Sí No

c. La polución

Sí No

d. Falta de Iluminación

Sí No

3. ¿Cuenta con espacios adecuados para el manejo de las basuras?

Sí No

4. ¿Hay presencia de plagas en el entorno de su vivienda?

Sí No ¿CUAL? _____

5. ¿Han ocurrido inundaciones en el proyecto donde reside?

Sí No

ENCUESTA No. 1
LA VIVIENDA Y EL ENTORNO FAMILIAR

Fecha: 30-05-15

Nombre propietario: VEGIDE RODRIGUEZ

Dirección casa: TORRE a Apto 301

1. ¿Cuáles son los ingresos familiares mensuales?

- Menos de 1 SMMLV
- Entre 1 Y 2 SMMLV
- Más de 2 SMMLV

2. Cuántas personas viven en la casa

- Menores de 18 años 2
- Entre 18 y 35 años 2
- Entre 36 y 55 años 0
- Entre 55 y 65 años 0
- Mayores de 65 años 0

3. ¿Cuántas personas duermen por habitación?

- 1
- 2
- 3
- MAS DE 3

4. ¿Vive con alguna persona en situación de discapacidad?

- Sí
- No

5. ¿Con cuál de las siguientes opciones se identifica?

- Recibió vivienda del mismo tipo a la postulada
- Recibió vivienda de un tipo inferior a la postulada
- Recibió vivienda de un tipo superior a la postulada

ENCUESTA No. 2
LA VIVIENDA COMO ESPACIO VITAL

1. ¿Hace cuánto tiempo recibió la vivienda? 1 año

2. ¿Con cuáles de los siguientes servicios públicos cuenta?

AGUA LUZ GAS TELEFONO

3. ¿Hay presencia de humedad en la vivienda?

Sí No

4. ¿Hay presencia de filtraciones en la vivienda?

Sí No

5. ¿Qué tan segura cree que es la estructura de su casa? Responda de 1 a 5, siendo 1 muy insegura y 5 muy segura

1 2 3 4 5

ENCUESTA No. 3
LA VIVIENDA Y LA COMUNIDAD

Fecha: 30-05-15

Nombre propietario: FELIPE RODRIGUEZ

Dirección casa: YOQUE A DTG 301

1. ¿Cuántas escuelas tiene cerca?

1 2 3 Más de 3 No tiene

2. ¿Cómo califica el acceso a la educación para sus hijos en estas escuelas?

EXCELENTE BUENO REGULAR MALO

3. ¿Cuántos hospitales o centros de salud tiene cerca?

1 2 3 Más de 3 No tiene

4. ¿Cuenta con suficientes rutas de acceso y transporte público?

Sí No

5. ¿Cuánto tiempo gasta de la casa al trabajo y viceversa?

- a. Menos de 1 hora
- b. Entre 1 y 2 horas
- c. Entre 2 y 3 horas
- d. Más de 3 horas

ENCUESTA No. 4
LA VIVIENDA Y EL MEDIO AMBIENTE

1. ¿Considera que el conjunto y sus alrededores cuenta con las condiciones necesarias para el acceso de personas discapacitadas y tercera edad?

Sí No

2. ¿Se siente afectado por los siguientes aspectos en su vivienda?

a. El ruido

Sí No

b. La temperatura

Sí No

c. La polución

Sí No

d. Falta de Iluminación

Sí No

3. ¿Cuenta con espacios adecuados para el manejo de las basuras?

Sí No

4. ¿Hay presencia de plagas en el entorno de su vivienda?

Sí No ¿CUAL? _____

5. ¿Han ocurrido inundaciones en el proyecto donde reside?

Sí No

ENCUESTA No. 1
LA VIVIENDA Y EL ENTORNO FAMILIAR

Fecha: 30-05-15

Nombre propietario: MARCELO COPEZ

Dirección casa: TORRE 9 APTO 403

1. ¿Cuáles son los ingresos familiares mensuales?

- Menos de 1 SMMLV
- Entre 1 Y 2 SMMLV
- Más de 2 SMMLV

2. Cuántas personas viven en la casa

- Menores de 18 años 2
- Entre 18 y 35 años 2
- Entre 36 y 55 años 1
- Entre 55 y 65 años 0
- Mayores de 65 años 0

3. ¿Cuántas personas duermen por habitación?

- 1
- 2
- 3
- MAS DE 3

4. ¿Vive con alguna persona en situación de discapacidad?

- Sí
- No

5. ¿Con cuál de las siguientes opciones se identifica?

- Recibió vivienda del mismo tipo a la postulada
- Recibió vivienda de un tipo inferior a la postulada
- Recibió vivienda de un tipo superior a la postulada

ENCUESTA No. 2
LA VIVIENDA COMO ESPACIO VITAL

1. ¿Hace cuánto tiempo recibió la vivienda? 15 meses

2. ¿Con cuáles de los siguientes servicios públicos cuenta?

AGUA LUZ GAS TELEFONO

3. ¿Hay presencia de humedad en la vivienda?

Sí No

4. ¿Hay presencia de filtraciones en la vivienda?

Sí No

5. ¿Qué tan segura cree que es la estructura de su casa? Responda de 1 a 5, siendo 1 muy insegura y 5 muy segura

1 2 3 4 5

ENCUESTA No. 3
LA VIVIENDA Y LA COMUNIDAD

Fecha: 30-05-15

Nombre propietario: MARGEN CÓPEZ

Dirección casa: TORRE 9 APTO 403

1. ¿Cuántas escuelas tiene cerca?

1 2 3 Más de 3 No tiene

2. ¿Cómo califica el acceso a la educación para sus hijos en estas escuelas?

EXCELENTE BUENO REGULAR MALO

3. ¿Cuántos hospitales o centros de salud tiene cerca?

1 2 3 Más de 3 No tiene

4. ¿Cuenta con suficientes rutas de acceso y transporte público?

Sí No

5. ¿Cuánto tiempo gasta de la casa al trabajo y viceversa?

- a. Menos de 1 hora
- b. Entre 1 y 2 horas
- c. Entre 2 y 3 horas
- d. Más de 3 horas

ENCUESTA No. 4
LA VIVIENDA Y EL MEDIO AMBIENTE

1. ¿Considera que el conjunto y sus alrededores cuenta con las condiciones necesarias para el acceso de personas discapacitadas y tercera edad?

Sí No

2. ¿Se siente afectado por los siguientes aspectos en su vivienda?

a. El ruido

Sí No

b. La temperatura

Sí No

c. La polución

Sí No

d. Falta de Iluminación

Sí No

3. ¿Cuenta con espacios adecuados para el manejo de las basuras?

Sí No

4. ¿Hay presencia de plagas en el entorno de su vivienda?

Sí No ¿CUAL? _____

5. ¿Han ocurrido inundaciones en el proyecto donde reside?

Sí No

ENCUESTA No. 1
LA VIVIENDA Y EL ENTORNO FAMILIAR

Fecha: 30-05-15
Nombre propietario: DIZON ORESPO
Dirección casa: TORRE 9 APTO 101

1. ¿Cuáles son los ingresos familiares mensuales?

- Menos de 1 SMMLV
- Entre 1 Y 2 SMMLV
- Más de 2 SMMLV

2. Cuántas personas viven en la casa

- Menores de 18 años 2
- Entre 18 y 35 años 2
- Entre 36 y 55 años 0
- Entre 55 y 65 años 0
- Mayores de 65 años 0

3. ¿Cuántas personas duermen por habitación?

- 1
- 2
- 3
- MAS DE 3

4. ¿Vive con alguna persona en situación de discapacidad?

- Sí
- No

5. ¿Con cuál de las siguientes opciones se identifica?

- Recibió vivienda del mismo tipo a la postulada
- Recibió vivienda de un tipo inferior a la postulada
- Recibió vivienda de un tipo superior a la postulada

ENCUESTA No. 2
LA VIVIENDA COMO ESPACIO VITAL

1. ¿Hace cuánto tiempo recibió la vivienda? 1 año

2. ¿Con cuáles de los siguientes servicios públicos cuenta?

AGUA LUZ GAS TELEFONO

3. ¿Hay presencia de humedad en la vivienda?

Sí No

4. ¿Hay presencia de filtraciones en la vivienda?

Sí No

5. ¿Qué tan segura cree que es la estructura de su casa? Responda de 1 a 5, siendo 1 muy insegura y 5 muy segura

1 2 3 4 5

ENCUESTA No. 3
LA VIVIENDA Y LA COMUNIDAD

Fecha: 30-05-15

Nombre propietario: DIKZON CRCSPO

Dirección casa: TORRE A APDO 101

1. ¿Cuántas escuelas tiene cerca?

1 2 3 Más de 3 No tiene

2. ¿Cómo califica el acceso a la educación para sus hijos en estas escuelas?

EXCELENTE BUENO REGULAR MALO

3. ¿Cuántos hospitales o centros de salud tiene cerca?

1 2 3 Más de 3 No tiene

4. ¿Cuenta con suficientes rutas de acceso y transporte público?

Sí No

5. ¿Cuánto tiempo gasta de la casa al trabajo y viceversa?

- a. Menos de 1 hora
- b. Entre 1 y 2 horas
- c. Entre 2 y 3 horas
- d. Más de 3 horas

ENCUESTA No. 4
LA VIVIENDA Y EL MEDIO AMBIENTE

1. ¿Considera que el conjunto y sus alrededores cuenta con las condiciones necesarias para el acceso de personas discapacitadas y tercera edad?

Sí No

2. ¿Se siente afectado por los siguientes aspectos en su vivienda?

a. El ruido

Sí No

b. La temperatura

Sí No

c. La polución

Sí No

d. Falta de Iluminación

Sí No

3. ¿Cuenta con espacios adecuados para el manejo de las basuras?

Sí No

4. ¿Hay presencia de plagas en el entorno de su vivienda?

Sí No ¿CUAL? _____

5. ¿Han ocurrido inundaciones en el proyecto donde reside?

Sí No

ENCUESTA No. 1
LA VIVIENDA Y EL ENTORNO FAMILIAR

Fecha: 30-05-15

Nombre propietario: Katherine Torres

Dirección casa: torre 1 apto 403

1. ¿Cuáles son los ingresos familiares mensuales?

Menos de 1 SMMLV

Entre 1 Y 2 SMMLV

Más de 2 SMMLV

2. Cuántas personas viven en la casa

Menores de 18 años 2

Entre 18 y 35 años 1

Entre 36 y 55 años 0

Entre 55 y 65 años 0

Mayores de 65 años 0

3. ¿Cuántas personas duermen por habitación?

1 2 3 MAS DE 3

4. ¿Vive con alguna persona en situación de discapacidad?

Sí No

5. ¿Con cuál de las siguientes opciones se identifica?

Recibió vivienda del mismo tipo a la postulada

Recibió vivienda de un tipo inferior a la postulada

Recibió vivienda de un tipo superior a la postulada

ENCUESTA No. 2
LA VIVIENDA COMO ESPACIO VITAL

1. ¿Hace cuánto tiempo recibió la vivienda? 16 meses

2. ¿Con cuáles de los siguientes servicios públicos cuenta?

AGUA LUZ GAS TELEFONO

3. ¿Hay presencia de humedad en la vivienda?

Sí No

4. ¿Hay presencia de filtraciones en la vivienda?

Sí No

5. ¿Qué tan segura cree que es la estructura de su casa? Responda de 1 a 5, siendo 1 muy insegura y 5 muy segura

1 2 3 4 5

ENCUESTA No. 3
LA VIVIENDA Y LA COMUNIDAD

Fecha: 30-05-15

Nombre propietario: Katherine Torres

Dirección casa: torre 1 apto 403

1. ¿Cuántas escuelas tiene cerca?

1 2 3 Más de 3 No tiene

2. ¿Cómo califica el acceso a la educación para sus hijos en estas escuelas?

EXCELENTE BUENO REGULAR MALO

3. ¿Cuántos hospitales o centros de salud tiene cerca?

1 2 3 Más de 3 No tiene

4. ¿Cuenta con suficientes rutas de acceso y transporte público?

Sí No

5. ¿Cuánto tiempo gasta de la casa al trabajo y viceversa?

- a. Menos de 1 hora
- b. Entre 1 y 2 horas
- c. Entre 2 y 3 horas
- d. Más de 3 horas

ENCUESTA No. 4
LA VIVIENDA Y EL MEDIO AMBIENTE

1. ¿Considera que el conjunto y sus alrededores cuenta con las condiciones necesarias para el acceso de personas discapacitadas y tercera edad?

Sí No

2. ¿Se siente afectado por los siguientes aspectos en su vivienda?

a. El ruido

Sí No

b. La temperatura

Sí No

c. La polución

Sí No

d. Falta de Iluminación

Sí No

3. ¿Cuenta con espacios adecuados para el manejo de las basuras?

Sí No

4. ¿Hay presencia de plagas en el entorno de su vivienda?

Sí No ¿CUAL? _____

5. ¿Han ocurrido inundaciones en el proyecto donde reside?

Sí No

ENCUESTA No. 1
LA VIVIENDA Y EL ENTORNO FAMILIAR

Fecha: 30-05-15

Nombre propietario: BRYAN VIZCAINO

Dirección casa: TORRE 5 APTO 602

1. ¿Cuáles son los ingresos familiares mensuales?

Menos de 1 SMMLV

Entre 1 Y 2 SMMLV

Más de 2 SMMLV

2. Cuántas personas viven en la casa

Menores de 18 años 2

Entre 18 y 35 años 2

Entre 36 y 55 años 0

Entre 55 y 65 años 0

Mayores de 65 años 0

3. ¿Cuántas personas duermen por habitación?

1 2 3 MAS DE 3

4. ¿Vive con alguna persona en situación de discapacidad?

Sí No

5. ¿Con cuál de las siguientes opciones se identifica?

Recibió vivienda del mismo tipo a la postulada

Recibió vivienda de un tipo inferior a la postulada

Recibió vivienda de un tipo superior a la postulada

ENCUESTA No. 2
LA VIVIENDA COMO ESPACIO VITAL

1. ¿Hace cuánto tiempo recibió la vivienda? 1 año 1/2

2. ¿Con cuáles de los siguientes servicios públicos cuenta?

AGUA LUZ GAS TELEFONO

3. ¿Hay presencia de humedad en la vivienda?

Sí No

4. ¿Hay presencia de filtraciones en la vivienda?

Sí No

5. ¿Qué tan segura cree que es la estructura de su casa? Responda de 1 a 5, siendo 1 muy insegura y 5 muy segura

1 2 3 4 5

ENCUESTA No. 3
LA VIVIENDA Y LA COMUNIDAD

Fecha: 30-05-15

Nombre propietario: BRYAN VIZCANO

Dirección casa: torre 5 Apto 602

1. ¿Cuántas escuelas tiene cerca?

1 2 3 Más de 3 No tiene

2. ¿Cómo califica el acceso a la educación para sus hijos en estas escuelas?

EXCELENTE BUENO REGULAR MALO

3. ¿Cuántos hospitales o centros de salud tiene cerca?

1 2 3 Más de 3 No tiene

4. ¿Cuenta con suficientes rutas de acceso y transporte público?

Sí No

5. ¿Cuánto tiempo gasta de la casa al trabajo y viceversa?

- a. Menos de 1 hora
- b. Entre 1 y 2 horas
- c. Entre 2 y 3 horas
- d. Más de 3 horas

ENCUESTA No. 4
LA VIVIENDA Y EL MEDIO AMBIENTE

1. ¿Considera que el conjunto y sus alrededores cuenta con las condiciones necesarias para el acceso de personas discapacitadas y tercera edad?

Sí No

2. ¿Se siente afectado por los siguientes aspectos en su vivienda?

a. El ruido

Sí No

b. La temperatura

Sí No

c. La polución

Sí No

d. Falta de Iluminación

Sí No

3. ¿Cuenta con espacios adecuados para el manejo de las basuras?

Sí No

4. ¿Hay presencia de plagas en el entorno de su vivienda?

Sí No ¿CUAL? _____

5. ¿Han ocurrido inundaciones en el proyecto donde reside?

Sí No

ENCUESTA No. 1
LA VIVIENDA Y EL ENTORNO FAMILIAR

Fecha: 30-05-15

Nombre propietario: CECILIA MERO

Dirección casa: torre 3 apto 302

1. ¿Cuáles son los ingresos familiares mensuales?

- Menos de 1 SMMLV
- Entre 1 Y 2 SMMLV
- Más de 2 SMMLV

2. Cuántas personas viven en la casa

- Menores de 18 años 2
- Entre 18 y 35 años 2
- Entre 36 y 55 años 1
- Entre 55 y 65 años 0
- Mayores de 65 años 0

3. ¿Cuántas personas duermen por habitación?

- 1
- 2
- 3
- MAS DE 3

4. ¿Vive con alguna persona en situación de discapacidad?

- Sí
- No

5. ¿Con cuál de las siguientes opciones se identifica?

- Recibió vivienda del mismo tipo a la postulada
- Recibió vivienda de un tipo inferior a la postulada
- Recibió vivienda de un tipo superior a la postulada

ENCUESTA No. 2
LA VIVIENDA COMO ESPACIO VITAL

1. ¿Hace cuánto tiempo recibió la vivienda? 10 MESES

2. ¿Con cuáles de los siguientes servicios públicos cuenta?

AGUA LUZ GAS TELEFONO

3. ¿Hay presencia de humedad en la vivienda?

Sí No

4. ¿Hay presencia de filtraciones en la vivienda?

Sí No

5. ¿Qué tan segura cree que es la estructura de su casa? Responda de 1 a 5, siendo 1 muy insegura y 5 muy segura

1 2 3 4 5

ENCUESTA No. 3
LA VIVIENDA Y LA COMUNIDAD

Fecha: 30-05-15

Nombre propietario: GEORGIO HELLO

Dirección casa: FOITE 3 DPTO 302

1. ¿Cuántas escuelas tiene cerca?

1 2 3 Más de 3 No tiene

2. ¿Cómo califica el acceso a la educación para sus hijos en estas escuelas?

EXCELENTE BUENO REGULAR MALO

3. ¿Cuántos hospitales o centros de salud tiene cerca?

1 2 3 Más de 3 No tiene

4. ¿Cuenta con suficientes rutas de acceso y transporte público?

Sí No

5. ¿Cuánto tiempo gasta de la casa al trabajo y viceversa?

- a. Menos de 1 hora
- b. Entre 1 y 2 horas
- c. Entre 2 y 3 horas
- d. Más de 3 horas

ENCUESTA No. 4
LA VIVIENDA Y EL MEDIO AMBIENTE

1. ¿Considera que el conjunto y sus alrededores cuenta con las condiciones necesarias para el acceso de personas discapacitadas y tercera edad?

Sí No

2. ¿Se siente afectado por los siguientes aspectos en su vivienda?

a. El ruido

Sí No

b. La temperatura

Sí No

c. La polución

Sí No

d. Falta de Iluminación

Sí No

3. ¿Cuenta con espacios adecuados para el manejo de las basuras?

Sí No

4. ¿Hay presencia de plagas en el entorno de su vivienda?

Sí No ¿CUAL? _____

5. ¿Han ocurrido inundaciones en el proyecto donde reside?

Sí No

ENCUESTA No. 1
LA VIVIENDA Y EL ENTORNO FAMILIAR

Fecha: 30-05-15

Nombre propietario: Bryan Vega

Dirección casa: Torre 11 apto 603

1. ¿Cuáles son los ingresos familiares mensuales?

- Menos de 1 SMMLV
- Entre 1 Y 2 SMMLV
- Más de 2 SMMLV

2. Cuántas personas viven en la casa

- Menores de 18 años 2
- Entre 18 y 35 años 2
- Entre 36 y 55 años 0
- Entre 55 y 65 años 0
- Mayores de 65 años 0

3. ¿Cuántas personas duermen por habitación?

- 1 2 3 MAS DE 3

4. ¿Vive con alguna persona en situación de discapacidad?

- Sí No

5. ¿Con cuál de las siguientes opciones se identifica?

- Recibió vivienda del mismo tipo a la postulada
- Recibió vivienda de un tipo inferior a la postulada
- Recibió vivienda de un tipo superior a la postulada

ENCUESTA No. 2
LA VIVIENDA COMO ESPACIO VITAL

1. ¿Hace cuánto tiempo recibió la vivienda? 15 meses

2. ¿Con cuáles de los siguientes servicios públicos cuenta?

AGUA LUZ GAS TELEFONO

3. ¿Hay presencia de humedad en la vivienda?

Sí No

4. ¿Hay presencia de filtraciones en la vivienda?

Sí No

5. ¿Qué tan segura cree que es la estructura de su casa? Responda de 1 a 5, siendo 1 muy insegura y 5 muy segura

1 2 3 4 5

ENCUESTA No. 3
LA VIVIENDA Y LA COMUNIDAD

Fecha: 30-05-15

Nombre propietario: Bryan Vega

Dirección casa: torre 11 apto 603

1. ¿Cuántas escuelas tiene cerca?

1 2 3 Más de 3 No tiene

2. ¿Cómo califica el acceso a la educación para sus hijos en estas escuelas?

EXCELENTE BUENO REGULAR MALO

3. ¿Cuántos hospitales o centros de salud tiene cerca?

1 2 3 Más de 3 No tiene

4. ¿Cuenta con suficientes rutas de acceso y transporte público?

Sí No

5. ¿Cuánto tiempo gasta de la casa al trabajo y viceversa?

- a. Menos de 1 hora
- b. Entre 1 y 2 horas
- c. Entre 2 y 3 horas
- d. Más de 3 horas

ENCUESTA No. 4
LA VIVIENDA Y EL MEDIO AMBIENTE

1. ¿Considera que el conjunto y sus alrededores cuenta con las condiciones necesarias para el acceso de personas discapacitadas y tercera edad?

Sí No

2. ¿Se siente afectado por los siguientes aspectos en su vivienda?

a. El ruido

Sí No

b. La temperatura

Sí No

c. La polución

Sí No

d. Falta de Iluminación

Sí No

3. ¿Cuenta con espacios adecuados para el manejo de las basuras?

Sí No

4. ¿Hay presencia de plagas en el entorno de su vivienda?

Sí No ¿CUAL? _____

5. ¿Han ocurrido inundaciones en el proyecto donde reside?

Sí No

ENCUESTA No. 1
LA VIVIENDA Y EL ENTORNO FAMILIAR

Fecha: 30-05-15

Nombre propietario: JONTHAN ANGEL

Dirección casa: torre 11 apto 502

1. ¿Cuáles son los ingresos familiares mensuales?

- Menos de 1 SMMLV
- Entre 1 Y 2 SMMLV
- Más de 2 SMMLV

2. Cuántas personas viven en la casa

- Menores de 18 años 2
- Entre 18 y 35 años 2
- Entre 36 y 55 años 1
- Entre 55 y 65 años 0
- Mayores de 65 años 0

3. ¿Cuántas personas duermen por habitación?

- 1
- 2
- 3
- MAS DE 3

4. ¿Vive con alguna persona en situación de discapacidad?

- Sí
- No

5. ¿Con cuál de las siguientes opciones se identifica?

- Recibió vivienda del mismo tipo a la postulada
- Recibió vivienda de un tipo inferior a la postulada
- Recibió vivienda de un tipo superior a la postulada

ENCUESTA No. 2
LA VIVIENDA COMO ESPACIO VITAL

1. ¿Hace cuánto tiempo recibió la vivienda? 1 año

2. ¿Con cuáles de los siguientes servicios públicos cuenta?

AGUA LUZ GAS TELEFONO

3. ¿Hay presencia de humedad en la vivienda?

Sí No

4. ¿Hay presencia de filtraciones en la vivienda?

Sí No

5. ¿Qué tan segura cree que es la estructura de su casa? Responda de 1 a 5, siendo 1 muy insegura y 5 muy segura

1 2 3 4 5

ENCUESTA No. 3
LA VIVIENDA Y LA COMUNIDAD

Fecha: 30-05-15

Nombre propietario: Jonathan Angel

Dirección casa: torre 11 apto 502

1. ¿Cuántas escuelas tiene cerca?

1 2 3 Más de 3 No tiene

2. ¿Cómo califica el acceso a la educación para sus hijos en estas escuelas?

EXCELENTE BUENO REGULAR MALO

3. ¿Cuántos hospitales o centros de salud tiene cerca?

1 2 3 Más de 3 No tiene

4. ¿Cuenta con suficientes rutas de acceso y transporte público?

Sí No

5. ¿Cuánto tiempo gasta de la casa al trabajo y viceversa?

- a. Menos de 1 hora
- b. Entre 1 y 2 horas
- c. Entre 2 y 3 horas
- d. Más de 3 horas

ENCUESTA No. 4
LA VIVIENDA Y EL MEDIO AMBIENTE

1. ¿Considera que el conjunto y sus alrededores cuenta con las condiciones necesarias para el acceso de personas discapacitadas y tercera edad?
Sí No

2. ¿Se siente afectado por los siguientes aspectos en su vivienda?
 - a. El ruido
Sí No
 - b. La temperatura
Sí No
 - c. La polución
Sí No
 - d. Falta de Iluminación
Sí No

3. ¿Cuenta con espacios adecuados para el manejo de las basuras?
Sí No

4. ¿Hay presencia de plagas en el entorno de su vivienda?
Sí No ¿CUAL? _____

5. ¿Han ocurrido inundaciones en el proyecto donde reside?
Sí No

ENCUESTA No. 1
LA VIVIENDA Y EL ENTORNO FAMILIAR

Fecha: 30-05-15
Nombre propietario: Steph Cache
Dirección casa: Boise 11 apto 302

1. ¿Cuáles son los ingresos familiares mensuales?

- Menos de 1 SMMLV
- Entre 1 Y 2 SMMLV
- Más de 2 SMMLV

2. Cuántas personas viven en la casa

- Menores de 18 años 2
- Entre 18 y 35 años 2
- Entre 36 y 55 años 0
- Entre 55 y 65 años 0
- Mayores de 65 años 0

3. ¿Cuántas personas duermen por habitación?

- 1
- 2
- 3
- MAS DE 3

4. ¿Vive con alguna persona en situación de discapacidad?

- Sí
- No

5. ¿Con cuál de las siguientes opciones se identifica?

- Recibió vivienda del mismo tipo a la postulada
- Recibió vivienda de un tipo inferior a la postulada
- Recibió vivienda de un tipo superior a la postulada

ENCUESTA No. 2
LA VIVIENDA COMO ESPACIO VITAL

1. ¿Hace cuánto tiempo recibió la vivienda? 1 año 1/2

2. ¿Con cuáles de los siguientes servicios públicos cuenta?

AGUA LUZ GAS TELEFONO

3. ¿Hay presencia de humedad en la vivienda?

Sí No

4. ¿Hay presencia de filtraciones en la vivienda?

Sí No

5. ¿Qué tan segura cree que es la estructura de su casa? Responda de 1 a 5, siendo 1 muy insegura y 5 muy segura

1 2 3 4 5

ENCUESTA No. 3
LA VIVIENDA Y LA COMUNIDAD

Fecha: 30-05-15
Nombre propietario: Stepi Lache
Dirección casa: Korre 11 apto 302

1. ¿Cuántas escuelas tiene cerca?

1 2 3 Más de 3 No tiene

2. ¿Cómo califica el acceso a la educación para sus hijos en estas escuelas?

EXCELENTE BUENO REGULAR MALO

3. ¿Cuántos hospitales o centros de salud tiene cerca?

1 2 3 Más de 3 No tiene

4. ¿Cuenta con suficientes rutas de acceso y transporte público?

Sí No

5. ¿Cuánto tiempo gasta de la casa al trabajo y viceversa?

- a. Menos de 1 hora
- b. Entre 1 y 2 horas
- c. Entre 2 y 3 horas
- d. Más de 3 horas

ENCUESTA No. 4
LA VIVIENDA Y EL MEDIO AMBIENTE

1. ¿Considera que el conjunto y sus alrededores cuenta con las condiciones necesarias para el acceso de personas discapacitadas y tercera edad?

Sí No

2. ¿Se siente afectado por los siguientes aspectos en su vivienda?

a. El ruido

Sí No

b. La temperatura

Sí No

c. La polución

Sí No

d. Falta de Iluminación

Sí No

3. ¿Cuenta con espacios adecuados para el manejo de las basuras?

Sí No

4. ¿Hay presencia de plagas en el entorno de su vivienda?

Sí No ¿CUAL? _____

5. ¿Han ocurrido inundaciones en el proyecto donde reside?

Sí No

ENCUESTA No. 1
LA VIVIENDA Y EL ENTORNO FAMILIAR

Fecha: 30-05-15

Nombre propietario: PAULINA ACOSTA

Dirección casa: torre 2 apto 503

1. ¿Cuáles son los ingresos familiares mensuales?

- Menos de 1 SMMLV
- Entre 1 Y 2 SMMLV
- Más de 2 SMMLV

2. Cuántas personas viven en la casa

- Menores de 18 años 2
- Entre 18 y 35 años 2
- Entre 36 y 55 años 2
- Entre 55 y 65 años 0
- Mayores de 65 años 0

3. ¿Cuántas personas duermen por habitación?

- 1 2 3 MAS DE 3

4. ¿Vive con alguna persona en situación de discapacidad?

- Sí No

5. ¿Con cuál de las siguientes opciones se identifica?

- Recibió vivienda del mismo tipo a la postulada
- Recibió vivienda de un tipo inferior a la postulada
- Recibió vivienda de un tipo superior a la postulada

ENCUESTA No. 2
LA VIVIENDA COMO ESPACIO VITAL

1. ¿Hace cuánto tiempo recibió la vivienda? 18 meses

2. ¿Con cuáles de los siguientes servicios públicos cuenta?

AGUA LUZ GAS TELEFONO

3. ¿Hay presencia de humedad en la vivienda?

Sí No

4. ¿Hay presencia de filtraciones en la vivienda?

Sí No

5. ¿Qué tan segura cree que es la estructura de su casa? Responda de 1 a 5, siendo 1 muy insegura y 5 muy segura

1 2 3 4 5

ENCUESTA No. 3
LA VIVIENDA Y LA COMUNIDAD

Fecha: 30-05-15
Nombre propietario: Paulina Acosta
Dirección casa: Calle 12 apto 503

1. ¿Cuántas escuelas tiene cerca?

1 2 3 Más de 3 No tiene

2. ¿Cómo califica el acceso a la educación para sus hijos en estas escuelas?

EXCELENTE BUENO REGULAR MALO

3. ¿Cuántos hospitales o centros de salud tiene cerca?

1 2 3 Más de 3 No tiene

4. ¿Cuenta con suficientes rutas de acceso y transporte público?

Sí No

5. ¿Cuánto tiempo gasta de la casa al trabajo y viceversa?

- a. Menos de 1 hora
- b. Entre 1 y 2 horas
- c. Entre 2 y 3 horas
- d. Más de 3 horas

ENCUESTA No. 4
LA VIVIENDA Y EL MEDIO AMBIENTE

1. ¿Considera que el conjunto y sus alrededores cuenta con las condiciones necesarias para el acceso de personas discapacitadas y tercera edad?

Sí No

2. ¿Se siente afectado por los siguientes aspectos en su vivienda?

a. El ruido

Sí No

b. La temperatura

Sí No

c. La polución

Sí No

d. Falta de Iluminación

Sí No

3. ¿Cuenta con espacios adecuados para el manejo de las basuras?

Sí No

4. ¿Hay presencia de plagas en el entorno de su vivienda?

Sí No ¿CUAL? _____

5. ¿Han ocurrido inundaciones en el proyecto donde reside?

Sí No

ENCUESTA No. 1
LA VIVIENDA Y EL ENTORNO FAMILIAR

Fecha: 30-05-10

Nombre propietario: Richard Espitia

Dirección casa: Apto 102 torre 16

1. ¿Cuáles son los ingresos familiares mensuales?

- Menos de 1 SMMLV
- Entre 1 Y 2 SMMLV
- Más de 2 SMMLV

2. Cuántas personas viven en la casa

- Menores de 18 años 1
- Entre 18 y 35 años 1 + 1
- Entre 36 y 55 años _____
- Entre 55 y 65 años _____
- Mayores de 65 años _____

3. ¿Cuántas personas duermen por habitación?

- 1 2 3 MAS DE 3

4. ¿Vive con alguna persona en situación de discapacidad?

- Sí No

5. ¿Con cuál de las siguientes opciones se identifica?

- Recibió vivienda del mismo tipo a la postulada
- Recibió vivienda de un tipo inferior a la postulada
- Recibió vivienda de un tipo superior a la postulada

ENCUESTA No. 2
LA VIVIENDA COMO ESPACIO VITAL

1. ¿Hace cuánto tiempo recibió la vivienda? 1 año 4 meses

2. ¿Con cuáles de los siguientes servicios públicos cuenta?

AGUA LUZ GAS TELEFONO

3. ¿Hay presencia de humedad en la vivienda?

Sí No

4. ¿Hay presencia de filtraciones en la vivienda?

Sí No

5. ¿Qué tan segura cree que es la estructura de su casa? Responda de 1 a 5, siendo 1 muy insegura y 5 muy segura

1 2 3 4 5

ENCUESTA No. 3
LA VIVIENDA Y LA COMUNIDAD

Fecha: _____

Nombre propietario: _____

Dirección casa: _____

1. ¿Cuántas escuelas tiene cerca?

1 2 3 Más de 3 No tiene

2. ¿Cómo califica el acceso a la educación para sus hijos en estas escuelas?

EXCELENTE BUENO REGULAR MALO

3. ¿Cuántos hospitales o centros de salud tiene cerca?

1 2 3 Más de 3 No tiene

4. ¿Cuenta con suficientes rutas de acceso y transporte público?

Sí No *FALTA DE RUTAS DE ACCESO*

5. ¿Cuánto tiempo gasta de la casa al trabajo y viceversa?

- a. Menos de 1 hora
- b. Entre 1 y 2 horas
- c. Entre 2 y 3 horas
- d. Más de 3 horas

ENCUESTA No. 4
LA VIVIENDA Y EL MEDIO AMBIENTE

1. ¿Considera que el conjunto y sus alrededores cuenta con las condiciones necesarias para el acceso de personas discapacitadas y tercera edad?
Sí No
2. ¿Se siente afectado por los siguientes aspectos en su vivienda?
- a. El ruido
Sí No
- b. La temperatura
Sí No
- c. La polución
Sí No
- d. Falta de Iluminación
Sí No
3. ¿Cuenta con espacios adecuados para el manejo de las basuras?
Sí No
4. ¿Hay presencia de plagas en el entorno de su vivienda?
Sí No ¿CUAL? _____
5. ¿Han ocurrido inundaciones en el proyecto donde reside?
Sí No

ENCUESTA No. 1
LA VIVIENDA Y EL ENTORNO FAMILIAR

Fecha: _____

Nombre propietario: PATRICIA MONTENEGRO

Dirección casa: BL 10 APT. 304-

1. ¿Cuáles son los ingresos familiares mensuales?

Menos de 1 SMMLV

Entre 1 Y 2 SMMLV

Más de 2 SMMLV

2. Cuántas personas viven en la casa

Menores de 18 años 1

Entre 18 y 35 años 2 (1 DISCAPACIDAD) DON.

Entre 36 y 55 años 1

Entre 55 y 65 años -

Mayores de 65 años 1

3. ¿Cuántas personas duermen por habitación? / ESPACIOS ADECUADOS?

1 2 3 MAS DE 3

4. ¿Vive con alguna persona en situación de discapacidad?

Sí No

5. ¿Con cuál de las siguientes opciones se identifica?

Recibió vivienda del mismo tipo a la postulada

Recibió vivienda de un tipo inferior a la postulada

Recibió vivienda de un tipo superior a la postulada

ENCUESTA No. 2
LA VIVIENDA COMO ESPACIO VITAL

1. ¿Hace cuánto tiempo recibió la vivienda?

1 AÑO.

2. ¿Con cuáles de los siguientes servicios públicos cuenta?

AGUA LUZ GAS TELEFONO

PRESION Y ACA

3. ¿Hay presencia de humedad en la vivienda?

Sí No

4. ¿Hay presencia de filtraciones en la vivienda?

Sí No

5. ¿Qué tan segura cree que es la estructura de su casa? Responda de 1 a 5, siendo 1 muy insegura y 5 muy segura

1 2 3 4 5

ENCUESTA No. 3
LA VIVIENDA Y LA COMUNIDAD

Fecha: _____

Nombre propietario: _____

Dirección casa: _____

1. ¿Cuántas escuelas tiene cerca?

1 2 3 Más de 3 No tiene

2. ¿Cómo califica el acceso a la educación para sus hijos en estas escuelas?

EXCELENTE BUENO REGULAR MALO

3. ¿Cuántos hospitales o centros de salud tiene cerca?

1 2 3 Más de 3 No tiene

4. ¿Cuenta con suficientes rutas de acceso y transporte público?

Sí No 2 TRANSPORTES

5. ¿Cuánto tiempo gasta de la casa al trabajo y viceversa?

a. Menos de 1 hora
b. Entre 1 y 2 horas
c. Entre 2 y 3 horas
d. Más de 3 horas

ENCUESTA No. 4
LA VIVIENDA Y EL MEDIO AMBIENTE

1. ¿Considera que el conjunto y sus alrededores cuenta con las condiciones necesarias para el acceso de personas discapacitadas y tercera edad?

Sí No

2. ¿Se siente afectado por los siguientes aspectos en su vivienda?

a. El ruido

Sí No *Caminar.*

b. La temperatura

Sí No *Frio.*

c. La polución

Sí No

d. Falta de Iluminación

Sí No

3. ¿Cuenta con espacios adecuados para el manejo de las basuras?

Sí No

4. ¿Hay presencia de plagas en el entorno de su vivienda?

Sí No ¿CUAL? Zurdos

5. ¿Han ocurrido inundaciones en el proyecto donde reside?

Sí No

ENCUESTA No. 1
LA VIVIENDA Y EL ENTORNO FAMILIAR

Fecha: 30-05-15

Nombre propietario: SANDRA GONZALEZ

Dirección casa: BL. B APT 601 CONFIDONZA II

1. ¿Cuáles son los ingresos familiares mensuales?

- Menos de 1 SMMLV
- Entre 1 Y 2 SMMLV
- Más de 2 SMMLV

2. Cuántas personas viven en la casa

- Menores de 18 años 2
- Entre 18 y 35 años -
- Entre 36 y 55 años 2
- Entre 55 y 65 años -
- Mayores de 65 años -

3. ¿Cuántas personas duermen por habitación?

- 1
- 2
- 3
- MAS DE 3

4. ¿Vive con alguna persona en situación de discapacidad?

- Sí
- No

5. ¿Con cuál de las siguientes opciones se identifica?

- Recibió vivienda del mismo tipo a la postulada
- Recibió vivienda de un tipo inferior a la postulada
- Recibió vivienda de un tipo superior a la postulada

ENCUESTA No. 2
LA VIVIENDA COMO ESPACIO VITAL

1. ¿Hace cuánto tiempo recibió la vivienda? 15 meses

2. ¿Con cuáles de los siguientes servicios públicos cuenta?

AGUA LUZ GAS TELEFONO

3. ¿Hay presencia de humedad en la vivienda?

Sí No

4. ¿Hay presencia de filtraciones en la vivienda?

Sí No

5. ¿Qué tan segura cree que es la estructura de su casa? Responda de 1 a 5, siendo 1 muy insegura y 5 muy segura

1 2 3 4 5

ENCUESTA No. 3
LA VIVIENDA Y LA COMUNIDAD

Fecha: 30-05-15

Nombre propietario: IGNACIO GONZALEZ

Dirección casa: BL B APDO 601 CONFIDANZA II

1. ¿Cuántas escuelas tiene cerca?

1 2 3 Más de 3 No tiene

2. ¿Cómo califica el acceso a la educación para sus hijos en estas escuelas?

EXCELENTE BUENO REGULAR MALO

3. ¿Cuántos hospitales o centros de salud tiene cerca?

1 2 3 Más de 3 No tiene

4. ¿Cuenta con suficientes rutas de acceso y transporte público?

Sí No

5. ¿Cuánto tiempo gasta de la casa al trabajo y viceversa?

- a. Menos de 1 hora
- b. Entre 1 y 2 horas
- c. Entre 2 y 3 horas
- d. Más de 3 horas

ENCUESTA No. 4
LA VIVIENDA Y EL MEDIO AMBIENTE

1. ¿Considera que el conjunto y sus alrededores cuenta con las condiciones necesarias para el acceso de personas discapacitadas y tercera edad?

Sí No

2. ¿Se siente afectado por los siguientes aspectos en su vivienda?

a. El ruido

Sí No

b. La temperatura

Sí No

c. La polución

Sí No

d. Falta de Iluminación

Sí No

3. ¿Cuenta con espacios adecuados para el manejo de las basuras?

Sí No

4. ¿Hay presencia de plagas en el entorno de su vivienda?

Sí No ¿CUAL? _____

5. ¿Han ocurrido inundaciones en el proyecto donde reside?

Sí No

ENCUESTA No. 1
LA VIVIENDA Y EL ENTORNO FAMILIAR

Fecha: 30-05-15

Nombre propietario: Liselh Valencia

Dirección casa: TORRE 8 APTO 301

1. ¿Cuáles son los ingresos familiares mensuales?

Menos de 1 SMMLV

Entre 1 Y 2 SMMLV

Más de 2 SMMLV

2. Cuántas personas viven en la casa

Menores de 18 años 2

Entre 18 y 35 años 2

Entre 36 y 55 años 0

Entre 55 y 65 años 0

Mayores de 65 años 0

3. ¿Cuántas personas duermen por habitación?

1

2

3

MAS DE 3

4. ¿Vive con alguna persona en situación de discapacidad?

Sí

No

5. ¿Con cuál de las siguientes opciones se identifica?

Recibió vivienda del mismo tipo a la postulada

Recibió vivienda de un tipo inferior a la postulada

Recibió vivienda de un tipo superior a la postulada

ENCUESTA No. 2
LA VIVIENDA COMO ESPACIO VITAL

1. ¿Hace cuánto tiempo recibió la vivienda? 1 año

2. ¿Con cuáles de los siguientes servicios públicos cuenta?

AGUA LUZ GAS TELEFONO

3. ¿Hay presencia de humedad en la vivienda?

Sí No

4. ¿Hay presencia de filtraciones en la vivienda?

Sí No

5. ¿Qué tan segura cree que es la estructura de su casa? Responda de 1 a 5, siendo 1 muy insegura y 5 muy segura

1 2 3 4 5

ENCUESTA No. 3
LA VIVIENDA Y LA COMUNIDAD

Fecha: 30-05-15

Nombre propietario: Lizeth Valencia

Dirección casa: torre 8 apto 301

1. ¿Cuántas escuelas tiene cerca?

1 2 3 Más de 3 No tiene

2. ¿Cómo califica el acceso a la educación para sus hijos en estas escuelas?

EXCELENTE BUENO REGULAR MALO

3. ¿Cuántos hospitales o centros de salud tiene cerca?

1 2 3 Más de 3 No tiene

4. ¿Cuenta con suficientes rutas de acceso y transporte público?

Sí No

5. ¿Cuánto tiempo gasta de la casa al trabajo y viceversa?

- a. Menos de 1 hora
- b. Entre 1 y 2 horas
- c. Entre 2 y 3 horas
- d. Más de 3 horas

ENCUESTA No. 4
LA VIVIENDA Y EL MEDIO AMBIENTE

1. ¿Considera que el conjunto y sus alrededores cuenta con las condiciones necesarias para el acceso de personas discapacitadas y tercera edad?

Sí No

2. ¿Se siente afectado por los siguientes aspectos en su vivienda?

a. El ruido

Sí No

b. La temperatura

Sí No

c. La polución

Sí No

d. Falta de Iluminación

Sí No

3. ¿Cuenta con espacios adecuados para el manejo de las basuras?

Sí No

4. ¿Hay presencia de plagas en el entorno de su vivienda?

Sí No ¿CUAL? _____

5. ¿Han ocurrido inundaciones en el proyecto donde reside?

Sí No

ENCUESTA No. 1
LA VIVIENDA Y EL ENTORNO FAMILIAR

Fecha: 30-05-15
Nombre propietario: Paulina Aoendano
Dirección casa: torre 10 apto 501

1. ¿Cuáles son los ingresos familiares mensuales?

- Menos de 1 SMMLV
- Entre 1 Y 2 SMMLV
- Más de 2 SMMLV

2. Cuántas personas viven en la casa

- Menores de 18 años 1
- Entre 18 y 35 años 2
- Entre 36 y 55 años 0
- Entre 55 y 65 años 0
- Mayores de 65 años 0

3. ¿Cuántas personas duermen por habitación?

- 1
- 2
- 3
- MAS DE 3

4. ¿Vive con alguna persona en situación de discapacidad?

- Sí
- No

5. ¿Con cuál de las siguientes opciones se identifica?

- Recibió vivienda del mismo tipo a la postulada
- Recibió vivienda de un tipo inferior a la postulada
- Recibió vivienda de un tipo superior a la postulada

ENCUESTA No. 2
LA VIVIENDA COMO ESPACIO VITAL

1. ¿Hace cuánto tiempo recibió la vivienda? 10 MESES

2. ¿Con cuáles de los siguientes servicios públicos cuenta?

AGUA LUZ GAS TELEFONO

3. ¿Hay presencia de humedad en la vivienda?

Sí No

4. ¿Hay presencia de filtraciones en la vivienda?

Sí No

5. ¿Qué tan segura cree que es la estructura de su casa? Responda de 1 a 5, siendo 1 muy insegura y 5 muy segura

1 2 3 4 5

ENCUESTA No. 3
LA VIVIENDA Y LA COMUNIDAD

Fecha: 30-05-15

Nombre propietario: Paulina Acendaño

Dirección casa: torre 10 apto 501

1. ¿Cuántas escuelas tiene cerca?

1 2 3 Más de 3 No tiene

2. ¿Cómo califica el acceso a la educación para sus hijos en estas escuelas?

EXCELENTE BUENO REGULAR MALO

3. ¿Cuántos hospitales o centros de salud tiene cerca?

1 2 3 Más de 3 No tiene

4. ¿Cuenta con suficientes rutas de acceso y transporte público?

Sí No

5. ¿Cuánto tiempo gasta de la casa al trabajo y viceversa?

- a. Menos de 1 hora
- b. Entre 1 y 2 horas
- c. Entre 2 y 3 horas
- d. Más de 3 horas

ENCUESTA No. 4
LA VIVIENDA Y EL MEDIO AMBIENTE

1. ¿Considera que el conjunto y sus alrededores cuenta con las condiciones necesarias para el acceso de personas discapacitadas y tercera edad?

Sí No

2. ¿Se siente afectado por los siguientes aspectos en su vivienda?

a. El ruido

Sí No

b. La temperatura

Sí No

c. La polución

Sí No

d. Falta de Iluminación

Sí No

3. ¿Cuenta con espacios adecuados para el manejo de las basuras?

Sí No

4. ¿Hay presencia de plagas en el entorno de su vivienda?

Sí No ¿CUAL? _____

5. ¿Han ocurrido inundaciones en el proyecto donde reside?

Sí No

ENCUESTA No. 1
LA VIVIENDA Y EL ENTORNO FAMILIAR

Fecha: 30-05-15
 Nombre propietario: Widia Acuña
 Dirección casa: torre 7 apto 201

1. ¿Cuáles son los ingresos familiares mensuales?

- Menos de 1 SMMLV
 Entre 1 Y 2 SMMLV
 Más de 2 SMMLV

2. Cuántas personas viven en la casa

Menores de 18 años 2
 Entre 18 y 35 años 2
 Entre 36 y 55 años 0
 Entre 55 y 65 años 0
 Mayores de 65 años 0

3. ¿Cuántas personas duermen por habitación?

1 2 3 MAS DE 3

4. ¿Vive con alguna persona en situación de discapacidad?

Sí No

5. ¿Con cuál de las siguientes opciones se identifica?

Recibió vivienda del mismo tipo a la postulada
 Recibió vivienda de un tipo inferior a la postulada
 Recibió vivienda de un tipo superior a la postulada

ENCUESTA No. 2
LA VIVIENDA COMO ESPACIO VITAL

1. ¿Hace cuánto tiempo recibió la vivienda? 15 MESES

2. ¿Con cuáles de los siguientes servicios públicos cuenta?

AGUA LUZ GAS TELEFONO

3. ¿Hay presencia de humedad en la vivienda?

Sí No

4. ¿Hay presencia de filtraciones en la vivienda?

Sí No

5. ¿Qué tan segura cree que es la estructura de su casa? Responda de 1 a 5, siendo 1 muy insegura y 5 muy segura

1 2 3 4 5

ENCUESTA No. 3
LA VIVIENDA Y LA COMUNIDAD

Fecha: 30-05-15

Nombre propietario: PIDIA ACONSA

Dirección casa: fone 7 Ap 10 201

1. ¿Cuántas escuelas tiene cerca?

1 2 3 Más de 3 No tiene

2. ¿Cómo califica el acceso a la educación para sus hijos en estas escuelas?

EXCELENTE BUENO REGULAR MALO

3. ¿Cuántos hospitales o centros de salud tiene cerca?

1 2 3 Más de 3 No tiene

4. ¿Cuenta con suficientes rutas de acceso y transporte público?

Sí No

5. ¿Cuánto tiempo gasta de la casa al trabajo y viceversa?

- a. Menos de 1 hora
- b. Entre 1 y 2 horas
- c. Entre 2 y 3 horas
- d. Más de 3 horas

ENCUESTA No. 4
LA VIVIENDA Y EL MEDIO AMBIENTE

1. ¿Considera que el conjunto y sus alrededores cuenta con las condiciones necesarias para el acceso de personas discapacitadas y tercera edad?

Sí No

2. ¿Se siente afectado por los siguientes aspectos en su vivienda?

a. El ruido

Sí No

b. La temperatura

Sí No

c. La polución

Sí No

d. Falta de Iluminación

Sí No

3. ¿Cuenta con espacios adecuados para el manejo de las basuras?

Sí No

4. ¿Hay presencia de plagas en el entorno de su vivienda?

Sí No ¿CUAL? _____

5. ¿Han ocurrido inundaciones en el proyecto donde reside?

Sí No

ENCUESTA No. 1
LA VIVIENDA Y EL ENTORNO FAMILIAR

Fecha: 30-05-15
 Nombre propietario: Claudia Pava
 Dirección casa: Torre 7 Apto 601

1. ¿Cuáles son los ingresos familiares mensuales?

- Menos de 1 SMMLV
- Entre 1 Y 2 SMMLV
- Más de 2 SMMLV

2. Cuántas personas viven en la casa

- Menores de 18 años 1
- Entre 18 y 35 años 2
- Entre 36 y 55 años 1
- Entre 55 y 65 años 0
- Mayores de 65 años 0

3. ¿Cuántas personas duermen por habitación?

- 1 2 3 MAS DE 3

4. ¿Vive con alguna persona en situación de discapacidad?

- Sí No

5. ¿Con cuál de las siguientes opciones se identifica?

- Recibió vivienda del mismo tipo a la postulada
- Recibió vivienda de un tipo inferior a la postulada
- Recibió vivienda de un tipo superior a la postulada

ENCUESTA No. 2
LA VIVIENDA COMO ESPACIO VITAL

1. ¿Hace cuánto tiempo recibió la vivienda? 1 año

2. ¿Con cuáles de los siguientes servicios públicos cuenta?

AGUA LUZ GAS TELEFONO

3. ¿Hay presencia de humedad en la vivienda?

Sí No

4. ¿Hay presencia de filtraciones en la vivienda?

Sí No

5. ¿Qué tan segura cree que es la estructura de su casa? Responda de 1 a 5, siendo 1 muy insegura y 5 muy segura

1 2 3 4 5

ENCUESTA No. 3
LA VIVIENDA Y LA COMUNIDAD

Fecha: 30-05-15

Nombre propietario: Claudia Pava

Dirección casa: Torre 7 Apto 601

1. ¿Cuántas escuelas tiene cerca?

1 2 3 Más de 3 No tiene

2. ¿Cómo califica el acceso a la educación para sus hijos en estas escuelas?

EXCELENTE BUENO REGULAR MALO

3. ¿Cuántos hospitales o centros de salud tiene cerca?

1 2 3 Más de 3 No tiene

4. ¿Cuenta con suficientes rutas de acceso y transporte público?

Sí No

5. ¿Cuánto tiempo gasta de la casa al trabajo y viceversa?

- a. Menos de 1 hora
- b. Entre 1 y 2 horas
- c. Entre 2 y 3 horas
- d. Más de 3 horas

ENCUESTA No. 4
LA VIVIENDA Y EL MEDIO AMBIENTE

1. ¿Considera que el conjunto y sus alrededores cuenta con las condiciones necesarias para el acceso de personas discapacitadas y tercera edad?

Sí No

2. ¿Se siente afectado por los siguientes aspectos en su vivienda?

a. El ruido

Sí No

b. La temperatura

Sí No

c. La polución

Sí No

d. Falta de Iluminación

Sí No

3. ¿Cuenta con espacios adecuados para el manejo de las basuras?

Sí No

4. ¿Hay presencia de plagas en el entorno de su vivienda?

Sí No ¿CUAL? _____

5. ¿Han ocurrido inundaciones en el proyecto donde reside?

Sí No

ENCUESTA No. 1
LA VIVIENDA Y EL ENTORNO FAMILIAR

Fecha: 30-05-15
 Nombre propietario: Oscar Caballero
 Dirección casa: torre 9 Apto 304

1. ¿Cuáles son los ingresos familiares mensuales?

- Menos de 1 SMMLV
 Entre 1 Y 2 SMMLV
 Más de 2 SMMLV

2. Cuántas personas viven en la casa

Menores de 18 años 1
 Entre 18 y 35 años 2
 Entre 36 y 55 años 1
 Entre 55 y 65 años 0
 Mayores de 65 años 0

3. ¿Cuántas personas duermen por habitación?

1 2 3 MAS DE 3

4. ¿Vive con alguna persona en situación de discapacidad?

Sí No

5. ¿Con cuál de las siguientes opciones se identifica?

- Recibió vivienda del mismo tipo a la postulada
 Recibió vivienda de un tipo inferior a la postulada
 Recibió vivienda de un tipo superior a la postulada

ENCUESTA No. 2
LA VIVIENDA COMO ESPACIO VITAL

1. ¿Hace cuánto tiempo recibió la vivienda? 1 año

2. ¿Con cuáles de los siguientes servicios públicos cuenta?

AGUA LUZ GAS TELEFONO

3. ¿Hay presencia de humedad en la vivienda?

Sí No

4. ¿Hay presencia de filtraciones en la vivienda?

Sí No

5. ¿Qué tan segura cree que es la estructura de su casa? Responda de 1 a 5, siendo 1 muy insegura y 5 muy segura

1 2 3 4 5

ENCUESTA No. 3
LA VIVIENDA Y LA COMUNIDAD

Fecha: 30-05-15

Nombre propietario: Oscar Caballeiro

Dirección casa: Torre 9 apto 304

1. ¿Cuántas escuelas tiene cerca?

1 2 3 Más de 3 No tiene

2. ¿Cómo califica el acceso a la educación para sus hijos en estas escuelas?

EXCELENTE BUENO REGULAR MALO

3. ¿Cuántos hospitales o centros de salud tiene cerca?

1 2 3 Más de 3 No tiene

4. ¿Cuenta con suficientes rutas de acceso y transporte público?

Sí No

5. ¿Cuánto tiempo gasta de la casa al trabajo y viceversa?

- a. Menos de 1 hora
- b. Entre 1 y 2 horas
- c. Entre 2 y 3 horas
- d. Más de 3 horas

ENCUESTA No. 4
LA VIVIENDA Y EL MEDIO AMBIENTE

1. ¿Considera que el conjunto y sus alrededores cuenta con las condiciones necesarias para el acceso de personas discapacitadas y tercera edad?

Sí No

2. ¿Se siente afectado por los siguientes aspectos en su vivienda?

a. El ruido

Sí No

b. La temperatura

Sí No

c. La contaminación

Sí No

d. Falta de Iluminación

Sí No

3. ¿Cuenta con espacios adecuados para el manejo de las basuras?

Sí No

4. ¿Hay presencia de plagas en el entorno de su vivienda?

Sí No ¿CUAL? _____

5. ¿Han ocurrido inundaciones en el proyecto donde reside?

Sí No

ENCUESTA No. 1
LA VIVIENDA Y EL ENTORNO FAMILIAR

Fecha: 30-05-15

Nombre propietario: Yeniel Chacón

Dirección casa: torre 5 apto 302

1. ¿Cuáles son los ingresos familiares mensuales?

Menos de 1 SMMLV

Entre 1 Y 2 SMMLV

Más de 2 SMMLV

2. Cuántas personas viven en la casa

Menores de 18 años 2

Entre 18 y 35 años 1

Entre 36 y 55 años 0

Entre 55 y 65 años 0

Mayores de 65 años 0

3. ¿Cuántas personas duermen por habitación?

1 2 3 MAS DE 3

4. ¿Vive con alguna persona en situación de discapacidad?

Sí No

5. ¿Con cuál de las siguientes opciones se identifica?

Recibió vivienda del mismo tipo a la postulada

Recibió vivienda de un tipo inferior a la postulada

Recibió vivienda de un tipo superior a la postulada

ENCUESTA No. 2
LA VIVIENDA COMO ESPACIO VITAL

1. ¿Hace cuánto tiempo recibió la vivienda? 18 meses

2. ¿Con cuáles de los siguientes servicios públicos cuenta?

AGUA LUZ GAS TELEFONO

3. ¿Hay presencia de humedad en la vivienda?

Sí No

4. ¿Hay presencia de filtraciones en la vivienda?

Sí No

5. ¿Qué tan segura cree que es la estructura de su casa? Responda de 1 a 5, siendo 1 muy insegura y 5 muy segura

1 2 3 4 5

ENCUESTA No. 3
LA VIVIENDA Y LA COMUNIDAD

Fecha: 30-05-15

Nombre propietario: Yeiner Chacón

Dirección casa: Calle S aplo 302

1. ¿Cuántas escuelas tiene cerca?

1 2 3 Más de 3 No tiene

2. ¿Cómo califica el acceso a la educación para sus hijos en estas escuelas?

EXCELENTE BUENO REGULAR MALO

3. ¿Cuántos hospitales o centros de salud tiene cerca?

1 2 3 Más de 3 No tiene

4. ¿Cuenta con suficientes rutas de acceso y transporte público?

Sí No

5. ¿Cuánto tiempo gasta de la casa al trabajo y viceversa?

- a. Menos de 1 hora
- b. Entre 1 y 2 horas
- c. Entre 2 y 3 horas
- d. Más de 3 horas

ENCUESTA No. 4
LA VIVIENDA Y EL MEDIO AMBIENTE

1. ¿Considera que el conjunto y sus alrededores cuenta con las condiciones necesarias para el acceso de personas discapacitadas y tercera edad?
Sí No
2. ¿Se siente afectado por los siguientes aspectos en su vivienda?
- a. El ruido
Sí No
 - b. La temperatura
Sí No
 - c. La polución
Sí No
 - d. Falta de Iluminación
Sí No
3. ¿Cuenta con espacios adecuados para el manejo de las basuras?
Sí No
4. ¿Hay presencia de plagas en el entorno de su vivienda?
Sí No ¿CUAL? _____
5. ¿Han ocurrido inundaciones en el proyecto donde reside?
Sí No

ENCUESTA No. 1
LA VIVIENDA Y EL ENTORNO FAMILIAR

Fecha: 30-05-15
Nombre propietario: Steven Collazo
Dirección casa: torre 5 apto 403

1. ¿Cuáles son los ingresos familiares mensuales?

- Menos de 1 SMMLV
- Entre 1 Y 2 SMMLV
- Más de 2 SMMLV

2. Cuántas personas viven en la casa

- Menores de 18 años 2
- Entre 18 y 35 años 2
- Entre 36 y 55 años 1
- Entre 55 y 65 años 0
- Mayores de 65 años 0

3. ¿Cuántas personas duermen por habitación?

- 1
- 2
- 3
- MAS DE 3

4. ¿Vive con alguna persona en situación de discapacidad?

- Sí
- No

5. ¿Con cuál de las siguientes opciones se identifica?

- Recibió vivienda del mismo tipo a la postulada
- Recibió vivienda de un tipo inferior a la postulada
- Recibió vivienda de un tipo superior a la postulada

ENCUESTA No. 2
LA VIVIENDA COMO ESPACIO VITAL

1. ¿Hace cuánto tiempo recibió la vivienda? 15 meses

2. ¿Con cuáles de los siguientes servicios públicos cuenta?

AGUA LUZ GAS TELEFONO

3. ¿Hay presencia de humedad en la vivienda?

Sí No

4. ¿Hay presencia de filtraciones en la vivienda?

Sí No

5. ¿Qué tan segura cree que es la estructura de su casa? Responda de 1 a 5, siendo 1 muy insegura y 5 muy segura

1 2 3 4 5

ENCUESTA No. 3
LA VIVIENDA Y LA COMUNIDAD

Fecha: 30-05-15

Nombre propietario: STEVEN OOCLOZOS

Dirección casa: TORRE 5 APDO 403

1. ¿Cuántas escuelas tiene cerca?

1 2 3 Más de 3 No tiene

2. ¿Cómo califica el acceso a la educación para sus hijos en estas escuelas?

EXCELENTE BUENO REGULAR MALO

3. ¿Cuántos hospitales o centros de salud tiene cerca?

1 2 3 Más de 3 No tiene

4. ¿Cuenta con suficientes rutas de acceso y transporte público?

Sí No

5. ¿Cuánto tiempo gasta de la casa al trabajo y viceversa?

- a. Menos de 1 hora
- b. Entre 1 y 2 horas
- c. Entre 2 y 3 horas
- d. Más de 3 horas

ENCUESTA No. 4
LA VIVIENDA Y EL MEDIO AMBIENTE

1. ¿Considera que el conjunto y sus alrededores cuenta con las condiciones necesarias para el acceso de personas discapacitadas y tercera edad?

Sí No

2. ¿Se siente afectado por los siguientes aspectos en su vivienda?

a. El ruido

Sí No

b. La temperatura

Sí No

c. La polución

Sí No

d. Falta de Iluminación

Sí No

3. ¿Cuenta con espacios adecuados para el manejo de las basuras?

Sí No

4. ¿Hay presencia de plagas en el entorno de su vivienda?

Sí No ¿CUAL? _____

5. ¿Han ocurrido inundaciones en el proyecto donde reside?

Sí No

ENCUESTA No. 1
LA VIVIENDA Y EL ENTORNO FAMILIAR

Fecha: 30-05-15
 Nombre propietario: Cindy walteros
 Dirección casa: talles Apto 601

1. ¿Cuáles son los ingresos familiares mensuales?

- Menos de 1 SMMLV
 Entre 1 Y 2 SMMLV
 Más de 2 SMMLV

2. Cuántas personas viven en la casa

Menores de 18 años 2
 Entre 18 y 35 años 1
 Entre 36 y 55 años 0
 Entre 55 y 65 años 0
 Mayores de 65 años 0

3. ¿Cuántas personas duermen por habitación?

1 2 3 MAS DE 3

4. ¿Vive con alguna persona en situación de discapacidad?

Sí No

5. ¿Con cuál de las siguientes opciones se identifica?

- Recibió vivienda del mismo tipo a la postulada
 Recibió vivienda de un tipo inferior a la postulada
 Recibió vivienda de un tipo superior a la postulada

ENCUESTA No. 2
LA VIVIENDA COMO ESPACIO VITAL

1. ¿Hace cuánto tiempo recibió la vivienda? 1 año 11/2

2. ¿Con cuáles de los siguientes servicios públicos cuenta?

AGUA LUZ GAS TELEFONO

3. ¿Hay presencia de humedad en la vivienda?

Sí No

4. ¿Hay presencia de filtraciones en la vivienda?

Sí No

5. ¿Qué tan segura cree que es la estructura de su casa? Responda de 1 a 5, siendo 1 muy insegura y 5 muy segura

1 2 3 4 5

ENCUESTA No. 3
LA VIVIENDA Y LA COMUNIDAD

Fecha: 30-05-15

Nombre propietario: Cindy Wallejos

Dirección casa: torre 5 apto 601

1. ¿Cuántas escuelas tiene cerca?

1 2 3 Más de 3 No tiene

2. ¿Cómo califica el acceso a la educación para sus hijos en estas escuelas?

EXCELENTE BUENO REGULAR MALO

3. ¿Cuántos hospitales o centros de salud tiene cerca?

1 2 3 Más de 3 No tiene

4. ¿Cuenta con suficientes rutas de acceso y transporte público?

Sí No

5. ¿Cuánto tiempo gasta de la casa al trabajo y viceversa?

- a. Menos de 1 hora
- b. Entre 1 y 2 horas
- c. Entre 2 y 3 horas
- d. Más de 3 horas

ENCUESTA No. 4
LA VIVIENDA Y EL MEDIO AMBIENTE

1. ¿Considera que el conjunto y sus alrededores cuenta con las condiciones necesarias para el acceso de personas discapacitadas y tercera edad?

Sí No

2. ¿Se siente afectado por los siguientes aspectos en su vivienda?

a. El ruido

Sí No

b. La temperatura

Sí No

c. La polución

Sí No

d. Falta de Iluminación

Sí No

3. ¿Cuenta con espacios adecuados para el manejo de las basuras?

Sí No

4. ¿Hay presencia de plagas en el entorno de su vivienda?

Sí No ¿CUAL? _____

5. ¿Han ocurrido inundaciones en el proyecto donde reside?

Sí No

ENCUESTA No. 1
LA VIVIENDA Y EL ENTORNO FAMILIAR

Fecha: 30-05-15
 Nombre propietario: Steve Suarez
 Dirección casa: torre 8 apto 304

1. ¿Cuáles son los ingresos familiares mensuales?

- Menos de 1 SMMLV
 Entre 1 Y 2 SMMLV
 Más de 2 SMMLV

2. Cuántas personas viven en la casa

- Menores de 18 años 2
 Entre 18 y 35 años 2
 Entre 36 y 55 años 1
 Entre 55 y 65 años 0
 Mayores de 65 años 0

3. ¿Cuántas personas duermen por habitación?

- 1 2 3 MAS DE 3

4. ¿Vive con alguna persona en situación de discapacidad?

- Sí No

5. ¿Con cuál de las siguientes opciones se identifica?

- Recibió vivienda del mismo tipo a la postulada
 Recibió vivienda de un tipo inferior a la postulada
 Recibió vivienda de un tipo superior a la postulada

ENCUESTA No. 2
LA VIVIENDA COMO ESPACIO VITAL

1. ¿Hace cuánto tiempo recibió la vivienda? 1 año 1/2

2. ¿Con cuáles de los siguientes servicios públicos cuenta?

AGUA LUZ GAS TELEFONO

3. ¿Hay presencia de humedad en la vivienda?

Sí No

4. ¿Hay presencia de filtraciones en la vivienda?

Sí No

5. ¿Qué tan segura cree que es la estructura de su casa? Responda de 1 a 5, siendo 1 muy insegura y 5 muy segura

1 2 3 4 5

ENCUESTA No. 3
LA VIVIENDA Y LA COMUNIDAD

Fecha: 30-05-15

Nombre propietario: Steve Soderer

Dirección casa: torre 8 apto 304

1. ¿Cuántas escuelas tiene cerca?

1 2 3 Más de 3 No tiene

2. ¿Cómo califica el acceso a la educación para sus hijos en estas escuelas?

EXCELENTE BUENO REGULAR MALO

3. ¿Cuántos hospitales o centros de salud tiene cerca?

1 2 3 Más de 3 No tiene

4. ¿Cuenta con suficientes rutas de acceso y transporte público?

Sí No

5. ¿Cuánto tiempo gasta de la casa al trabajo y viceversa?

- a. Menos de 1 hora
- b. Entre 1 y 2 horas
- c. Entre 2 y 3 horas
- d. Más de 3 horas

ENCUESTA No. 4
LA VIVIENDA Y EL MEDIO AMBIENTE

1. ¿Considera que el conjunto y sus alrededores cuenta con las condiciones necesarias para el acceso de personas discapacitadas y tercera edad?

Sí No

2. ¿Se siente afectado por los siguientes aspectos en su vivienda?

a. El ruido

Sí No

b. La temperatura

Sí No

c. La polución

Sí No

d. Falta de Iluminación

Sí No

3. ¿Cuenta con espacios adecuados para el manejo de las basuras?

Sí No

4. ¿Hay presencia de plagas en el entorno de su vivienda?

Sí No ¿CUAL? _____

5. ¿Han ocurrido inundaciones en el proyecto donde reside?

Sí No

ENCUESTA No. 1
LA VIVIENDA Y EL ENTORNO FAMILIAR

Fecha: 30-05-15

Nombre propietario: Oscar Fuentes

Dirección casa: Carre 11 apto 202

1. ¿Cuáles son los ingresos familiares mensuales?

- Menos de 1 SMMLV
Entre 1 Y 2 SMMLV
Más de 2 SMMLV

2. Cuántas personas viven en la casa

Menores de 18 años 2
Entre 18 y 35 años 2
Entre 36 y 55 años 0
Entre 55 y 65 años 0
Mayores de 65 años 0

3. ¿Cuántas personas duermen por habitación?

1 2 3 MAS DE 3

4. ¿Vive con alguna persona en situación de discapacidad?

Sí No

5. ¿Con cuál de las siguientes opciones se identifica?

- Recibió vivienda del mismo tipo a la postulada
Recibió vivienda de un tipo inferior a la postulada
Recibió vivienda de un tipo superior a la postulada

ENCUESTA No. 2
LA VIVIENDA COMO ESPACIO VITAL

1. ¿Hace cuánto tiempo recibió la vivienda? 10 meses

2. ¿Con cuáles de los siguientes servicios públicos cuenta?

AGUA LUZ GAS TELEFONO

3. ¿Hay presencia de humedad en la vivienda?

Sí No

4. ¿Hay presencia de filtraciones en la vivienda?

Sí No

5. ¿Qué tan segura cree que es la estructura de su casa? Responda de 1 a 5, siendo 1 muy insegura y 5 muy segura

1 2 3 4 5

ENCUESTA No. 3
LA VIVIENDA Y LA COMUNIDAD

Fecha: 30-05-15

Nombre propietario: Oscar Fuentes

Dirección casa: torre 11 apto 202

1. ¿Cuántas escuelas tiene cerca?

1 2 3 Más de 3 No tiene

2. ¿Cómo califica el acceso a la educación para sus hijos en estas escuelas?

EXCELENTE BUENO REGULAR MALO

3. ¿Cuántos hospitales o centros de salud tiene cerca?

1 2 3 Más de 3 No tiene

4. ¿Cuenta con suficientes rutas de acceso y transporte público?

Sí No

5. ¿Cuánto tiempo gasta de la casa al trabajo y viceversa?

- a. Menos de 1 hora
- b. Entre 1 y 2 horas
- c. Entre 2 y 3 horas
- d. Más de 3 horas

ENCUESTA No. 4
LA VIVIENDA Y EL MEDIO AMBIENTE

1. ¿Considera que el conjunto y sus alrededores cuenta con las condiciones necesarias para el acceso de personas discapacitadas y tercera edad?

Sí No

2. ¿Se siente afectado por los siguientes aspectos en su vivienda?

a. El ruido

Sí No

b. La temperatura

Sí No

c. La polución

Sí No

d. Falta de Iluminación

Sí No

3. ¿Cuenta con espacios adecuados para el manejo de las basuras?

Sí No

4. ¿Hay presencia de plagas en el entorno de su vivienda?

Sí No ¿CUAL? _____

5. ¿Han ocurrido inundaciones en el proyecto donde reside?

Sí No

ENCUESTA No. 1
LA VIVIENDA Y EL ENTORNO FAMILIAR

Fecha: 30-05-15

Nombre propietario: Zaratriel Hernandez

Dirección casa: torre 3 apto 501

1. ¿Cuáles son los ingresos familiares mensuales?

- Menos de 1 SMMLV
- Entre 1 Y 2 SMMLV
- Más de 2 SMMLV

2. Cuántas personas viven en la casa

Menores de 18 años	<u>2</u>
Entre 18 y 35 años	<u>1</u>
Entre 36 y 55 años	<u>1</u>
Entre 55 y 65 años	<u>0</u>
Mayores de 65 años	<u>0</u>

3. ¿Cuántas personas duermen por habitación?

1 2 3 MAS DE 3

4. ¿Vive con alguna persona en situación de discapacidad?

Sí No

5. ¿Con cuál de las siguientes opciones se identifica?

- Recibió vivienda del mismo tipo a la postulada
- Recibió vivienda de un tipo inferior a la postulada
- Recibió vivienda de un tipo superior a la postulada

ENCUESTA No. 2
LA VIVIENDA COMO ESPACIO VITAL

1. ¿Hace cuánto tiempo recibió la vivienda? 1 año

2. ¿Con cuáles de los siguientes servicios públicos cuenta?

AGUA LUZ GAS TELEFONO

3. ¿Hay presencia de humedad en la vivienda?

Sí No

4. ¿Hay presencia de filtraciones en la vivienda?

Sí No

5. ¿Qué tan segura cree que es la estructura de su casa? Responda de 1 a 5, siendo 1 muy insegura y 5 muy segura

1 2 3 4 5

ENCUESTA No. 3
LA VIVIENDA Y LA COMUNIDAD

Fecha: 30-05-15
Nombre propietario: Zaratiel Hernández
Dirección casa: Bole 3 apto 501

1. ¿Cuántas escuelas tiene cerca?

1 2 3 Más de 3 No tiene

2. ¿Cómo califica el acceso a la educación para sus hijos en estas escuelas?

EXCELENTE BUENO REGULAR MALO

3. ¿Cuántos hospitales o centros de salud tiene cerca?

1 2 3 Más de 3 No tiene

4. ¿Cuenta con suficientes rutas de acceso y transporte público?

Sí No

5. ¿Cuánto tiempo gasta de la casa al trabajo y viceversa?

- a. Menos de 1 hora
- b. Entre 1 y 2 horas
- c. Entre 2 y 3 horas
- d. Más de 3 horas

ENCUESTA No. 4
LA VIVIENDA Y EL MEDIO AMBIENTE

1. ¿Considera que el conjunto y sus alrededores cuenta con las condiciones necesarias para el acceso de personas discapacitadas y tercera edad?

Sí No

2. ¿Se siente afectado por los siguientes aspectos en su vivienda?

a. El ruido

Sí No

b. La temperatura

Sí No

c. La polución

Sí No

d. Falta de Iluminación

Sí No

3. ¿Cuenta con espacios adecuados para el manejo de las basuras?

Sí No

4. ¿Hay presencia de plagas en el entorno de su vivienda?

Sí No ¿CUAL? _____

5. ¿Han ocurrido inundaciones en el proyecto donde reside?

Sí No

ENCUESTA No. 1
LA VIVIENDA Y EL ENTORNO FAMILIAR

Fecha: 30-05-15

Nombre propietario: Pablo Pinilla

Dirección casa: TORRE 12 apt 301

1. ¿Cuáles son los ingresos familiares mensuales?

Menos de 1 SMMLV

Entre 1 Y 2 SMMLV

Más de 2 SMMLV

2. Cuántas personas viven en la casa

Menores de 18 años 1

Entre 18 y 35 años 2

Entre 36 y 55 años 0

Entre 55 y 65 años 0

Mayores de 65 años 0

3. ¿Cuántas personas duermen por habitación?

1 2 3 MAS DE 3

4. ¿Vive con alguna persona en situación de discapacidad?

Sí No

5. ¿Con cuál de las siguientes opciones se identifica?

Recibió vivienda del mismo tipo a la postulada

Recibió vivienda de un tipo inferior a la postulada

Recibió vivienda de un tipo superior a la postulada

ENCUESTA No. 2
LA VIVIENDA COMO ESPACIO VITAL

1. ¿Hace cuánto tiempo recibió la vivienda? 18 meses

2. ¿Con cuáles de los siguientes servicios públicos cuenta?

AGUA LUZ GAS TELEFONO

3. ¿Hay presencia de humedad en la vivienda?

Sí No

4. ¿Hay presencia de filtraciones en la vivienda?

Sí No

5. ¿Qué tan segura cree que es la estructura de su casa? Responda de 1 a 5, siendo 1 muy insegura y 5 muy segura

1 2 3 4 5

ENCUESTA No. 3
LA VIVIENDA Y LA COMUNIDAD

Fecha: 30-05-15

Nombre propietario: Pablo Pinella

Dirección casa: torre 12 apto 301

1. ¿Cuántas escuelas tiene cerca?

1 2 3 Más de 3 No tiene

2. ¿Cómo califica el acceso a la educación para sus hijos en estas escuelas?

EXCELENTE BUENO REGULAR MALO

3. ¿Cuántos hospitales o centros de salud tiene cerca?

1 2 3 Más de 3 No tiene

4. ¿Cuenta con suficientes rutas de acceso y transporte público?

Sí No

5. ¿Cuánto tiempo gasta de la casa al trabajo y viceversa?

- a. Menos de 1 hora
- b. Entre 1 y 2 horas
- c. Entre 2 y 3 horas
- d. Más de 3 horas

ENCUESTA No. 4
LA VIVIENDA Y EL MEDIO AMBIENTE

1. ¿Considera que el conjunto y sus alrededores cuenta con las condiciones necesarias para el acceso de personas discapacitadas y tercera edad?

Sí No

2. ¿Se siente afectado por los siguientes aspectos en su vivienda?

a. El ruido

Sí No

b. La temperatura

Sí No

c. La contaminación

Sí No → HDL OLORES

d. Falta de Iluminación

Sí No

3. ¿Cuenta con espacios adecuados para el manejo de las basuras?

Sí No

4. ¿Hay presencia de plagas en el entorno de su vivienda?

Sí No ¿CUAL? SONCUDOS

5. ¿Han ocurrido inundaciones en el proyecto donde reside?

Sí No

ENCUESTA No. 1
LA VIVIENDA Y EL ENTORNO FAMILIAR

Fecha: 30-05-15

Nombre propietario: Pedro Torres

Dirección casa: Torre 6 apto 102

1. ¿Cuáles son los ingresos familiares mensuales?

- Menos de 1 SMMLV
- Entre 1 Y 2 SMMLV
- Más de 2 SMMLV

2. Cuántas personas viven en la casa

- Menores de 18 años 0
- Entre 18 y 35 años 1
- Entre 36 y 55 años 1
- Entre 55 y 65 años 0
- Mayores de 65 años 0

3. ¿Cuántas personas duermen por habitación?

- 1
- 2
- 3
- MAS DE 3

4. ¿Vive con alguna persona en situación de discapacidad?

- Sí
- No

5. ¿Con cuál de las siguientes opciones se identifica?

- Recibió vivienda del mismo tipo a la postulada
- Recibió vivienda de un tipo inferior a la postulada
- Recibió vivienda de un tipo superior a la postulada

ENCUESTA No. 2
LA VIVIENDA COMO ESPACIO VITAL

1. ¿Hace cuánto tiempo recibió la vivienda? 1 año aprox

2. ¿Con cuáles de los siguientes servicios públicos cuenta?

AGUA LUZ GAS TELEFONO

3. ¿Hay presencia de humedad en la vivienda?

Sí No

4. ¿Hay presencia de filtraciones en la vivienda?

Sí No

5. ¿Qué tan segura cree que es la estructura de su casa? Responda de 1 a 5, siendo 1 muy insegura y 5 muy segura

1 2 3 4 5

ENCUESTA No. 3
LA VIVIENDA Y LA COMUNIDAD

Fecha: 30-05-15

Nombre propietario: Pedro Torres

Dirección casa: Torre 6 apto 102

1. ¿Cuántas escuelas tiene cerca?

1 2 3 Más de 3 No tiene

2. ¿Cómo califica el acceso a la educación para sus hijos en estas escuelas?

EXCELENTE BUENO REGULAR MALO

3. ¿Cuántos hospitales o centros de salud tiene cerca?

1 2 3 Más de 3 No tiene

4. ¿Cuenta con suficientes rutas de acceso y transporte público?

Sí No

5. ¿Cuánto tiempo gasta de la casa al trabajo y viceversa?

- a. Menos de 1 hora
- b. Entre 1 y 2 horas
- c. Entre 2 y 3 horas
- d. Más de 3 horas

ENCUESTA No. 4
LA VIVIENDA Y EL MEDIO AMBIENTE

1. ¿Considera que el conjunto y sus alrededores cuenta con las condiciones necesarias para el acceso de personas discapacitadas y tercera edad?

Sí No

2. ¿Se siente afectado por los siguientes aspectos en su vivienda?

a. El ruido

Sí No

b. La temperatura

Sí No

c. La polución

Sí No

d. Falta de Iluminación

Sí No

3. ¿Cuenta con espacios adecuados para el manejo de las basuras?

Sí No

4. ¿Hay presencia de plagas en el entorno de su vivienda?

Sí No ¿CUAL? SORCOCOS

5. ¿Han ocurrido inundaciones en el proyecto donde reside?

Sí No

ENCUESTA No. 1
LA VIVIENDA Y EL ENTORNO FAMILIAR

Fecha: 30-05-15

Nombre propietario: Shuly Perdomo

Dirección casa: torre 1 402

1. ¿Cuáles son los ingresos familiares mensuales?

Menos de 1 SMMLV

Entre 1 Y 2 SMMLV

Más de 2 SMMLV

2. Cuántas personas viven en la casa

Menores de 18 años 1

Entre 18 y 35 años 2

Entre 36 y 55 años 0

Entre 55 y 65 años 0

Mayores de 65 años 0

3. ¿Cuántas personas duermen por habitación?

1

2

3

MAS DE 3

4. ¿Vive con alguna persona en situación de discapacidad?

Sí

No

5. ¿Con cuál de las siguientes opciones se identifica?

Recibió vivienda del mismo tipo a la postulada

Recibió vivienda de un tipo inferior a la postulada

Recibió vivienda de un tipo superior a la postulada

ENCUESTA No. 2
LA VIVIENDA COMO ESPACIO VITAL

1. ¿Hace cuánto tiempo recibió la vivienda? 15 meses

2. ¿Con cuáles de los siguientes servicios públicos cuenta?

AGUA LUZ GAS TELEFONO

3. ¿Hay presencia de humedad en la vivienda?

Sí No

4. ¿Hay presencia de filtraciones en la vivienda?

Sí No

5. ¿Qué tan segura cree que es la estructura de su casa? Responda de 1 a 5, siendo 1 muy insegura y 5 muy segura

1 2 3 4 5

ENCUESTA No. 3
LA VIVIENDA Y LA COMUNIDAD

Fecha: 30-05-15

Nombre propietario: Shirley Peidomo

Dirección casa: Ferre 1 402

1. ¿Cuántas escuelas tiene cerca?

1 2 3 Más de 3 No tiene

2. ¿Cómo califica el acceso a la educación para sus hijos en estas escuelas?

EXCELENTE BUENO REGULAR MALO

3. ¿Cuántos hospitales o centros de salud tiene cerca?

1 2 3 Más de 3 No tiene

4. ¿Cuenta con suficientes rutas de acceso y transporte público?

Sí No

5. ¿Cuánto tiempo gasta de la casa al trabajo y viceversa?

- a. Menos de 1 hora
- b. Entre 1 y 2 horas
- c. Entre 2 y 3 horas
- d. Más de 3 horas

ENCUESTA No. 4
LA VIVIENDA Y EL MEDIO AMBIENTE

1. ¿Considera que el conjunto y sus alrededores cuenta con las condiciones necesarias para el acceso de personas discapacitadas y tercera edad?

Sí No

2. ¿Se siente afectado por los siguientes aspectos en su vivienda?

a. El ruido

Sí No

b. La temperatura

Sí No

c. La polución

Sí No → olor (NO)

d. Falta de Iluminación

Sí No

3. ¿Cuenta con espacios adecuados para el manejo de las basuras?

Sí No

4. ¿Hay presencia de plagas en el entorno de su vivienda?

Sí No ¿CUAL? SDPCOOS

5. ¿Han ocurrido inundaciones en el proyecto donde reside?

Sí No

ENCUESTA No. 1
LA VIVIENDA Y EL ENTORNO FAMILIAR

Fecha: 30-05-15

Nombre propietario: Diana Prieto

Dirección casa: Torre 1 602

1. ¿Cuáles son los ingresos familiares mensuales?

Menos de 1 SMMLV

Entre 1 Y 2 SMMLV

Más de 2 SMMLV

2. Cuántas personas viven en la casa

Menores de 18 años 1

Entre 18 y 35 años 1

Entre 36 y 55 años 1

Entre 55 y 65 años 0

Mayores de 65 años 0

3. ¿Cuántas personas duermen por habitación?

1 2 3 MAS DE 3

4. ¿Vive con alguna persona en situación de discapacidad?

Sí No

5. ¿Con cuál de las siguientes opciones se identifica?

Recibió vivienda del mismo tipo a la postulada

Recibió vivienda de un tipo inferior a la postulada

Recibió vivienda de un tipo superior a la postulada

ENCUESTA No. 2
LA VIVIENDA COMO ESPACIO VITAL

1. ¿Hace cuánto tiempo recibió la vivienda? 18 meses

2. ¿Con cuáles de los siguientes servicios públicos cuenta?

AGUA LUZ GAS TELEFONO

3. ¿Hay presencia de humedad en la vivienda?

Sí No

4. ¿Hay presencia de filtraciones en la vivienda?

Sí No

5. ¿Qué tan segura cree que es la estructura de su casa? Responda de 1 a 5, siendo 1 muy insegura y 5 muy segura

1 2 3 4 5

ENCUESTA No. 3
LA VIVIENDA Y LA COMUNIDAD

Fecha: 30-05-15

Nombre propietario: Diana Prieto

Dirección casa: Torre 1 602

1. ¿Cuántas escuelas tiene cerca?

1 2 3 Más de 3 No tiene

2. ¿Cómo califica el acceso a la educación para sus hijos en estas escuelas?

EXCELENTE BUENO REGULAR MALO

3. ¿Cuántos hospitales o centros de salud tiene cerca?

1 2 3 Más de 3 No tiene

4. ¿Cuenta con suficientes rutas de acceso y transporte público?

Sí No

5. ¿Cuánto tiempo gasta de la casa al trabajo y viceversa?

- a. Menos de 1 hora
- b. Entre 1 y 2 horas
- c. Entre 2 y 3 horas
- d. Más de 3 horas

ENCUESTA No. 4
LA VIVIENDA Y EL MEDIO AMBIENTE

1. ¿Considera que el conjunto y sus alrededores cuenta con las condiciones necesarias para el acceso de personas discapacitadas y tercera edad?

Sí No

2. ¿Se siente afectado por los siguientes aspectos en su vivienda?

a. El ruido

Sí No

b. La temperatura

Sí No

c. La polución

Sí No

d. Falta de Iluminación

Sí No

3. ¿Cuenta con espacios adecuados para el manejo de las basuras?

Sí No

4. ¿Hay presencia de plagas en el entorno de su vivienda?

Sí No ¿CUAL? _____

5. ¿Han ocurrido inundaciones en el proyecto donde reside?

Sí No

ENCUESTA No. 1
LA VIVIENDA Y EL ENTORNO FAMILIAR

Fecha: 30-05-15

Nombre propietario: Climaco Espitia

Dirección casa: Carre 3 apto 502

1. ¿Cuáles son los ingresos familiares mensuales?

Menos de 1 SMMLV

Entre 1 Y 2 SMMLV

Más de 2 SMMLV

2. Cuántas personas viven en la casa

Menores de 18 años 2

Entre 18 y 35 años 2

Entre 36 y 55 años 0

Entre 55 y 65 años 0

Mayores de 65 años 0

3. ¿Cuántas personas duermen por habitación?

1 2 3 MAS DE 3

4. ¿Vive con alguna persona en situación de discapacidad?

Sí No

5. ¿Con cuál de las siguientes opciones se identifica?

Recibió vivienda del mismo tipo a la postulada

Recibió vivienda de un tipo inferior a la postulada

Recibió vivienda de un tipo superior a la postulada

ENCUESTA No. 2
LA VIVIENDA COMO ESPACIO VITAL

1. ¿Hace cuánto tiempo recibió la vivienda? 15 meses

2. ¿Con cuáles de los siguientes servicios públicos cuenta?

AGUA LUZ GAS TELEFONO

3. ¿Hay presencia de humedad en la vivienda?

Sí No

4. ¿Hay presencia de filtraciones en la vivienda?

Sí No

5. ¿Qué tan segura cree que es la estructura de su casa? Responda de 1 a 5, siendo 1 muy insegura y 5 muy segura

1 2 3 4 5

ENCUESTA No. 3
LA VIVIENDA Y LA COMUNIDAD

Fecha: 30-05-15

Nombre propietario: Elimaco Espitia

Dirección casa: Torre 3 apto 502

1. ¿Cuántas escuelas tiene cerca?

1 2 3 Más de 3 No tiene

2. ¿Cómo califica el acceso a la educación para sus hijos en estas escuelas?

EXCELENTE BUENO REGULAR MALO

3. ¿Cuántos hospitales o centros de salud tiene cerca?

1 2 3 Más de 3 No tiene

4. ¿Cuenta con suficientes rutas de acceso y transporte público?

Sí No

5. ¿Cuánto tiempo gasta de la casa al trabajo y viceversa?

- a. Menos de 1 hora
- b. Entre 1 y 2 horas
- c. Entre 2 y 3 horas
- d. Más de 3 horas

ENCUESTA No. 4
LA VIVIENDA Y EL MEDIO AMBIENTE

1. ¿Considera que el conjunto y sus alrededores cuenta con las condiciones necesarias para el acceso de personas discapacitadas y tercera edad?

Sí No

2. ¿Se siente afectado por los siguientes aspectos en su vivienda?

a. El ruido

Sí No

b. La temperatura

Sí No

c. La polución

Sí No

d. Falta de Iluminación

Sí No

3. ¿Cuenta con espacios adecuados para el manejo de las basuras?

Sí No

4. ¿Hay presencia de plagas en el entorno de su vivienda?

Sí No ¿CUAL? _____

5. ¿Han ocurrido inundaciones en el proyecto donde reside?

Sí No

ENCUESTA No. 1
LA VIVIENDA Y EL ENTORNO FAMILIAR

Fecha: 30-05-15

Nombre propietario: ADRIANA RUIZ

Dirección casa: TORRE 3 apt 102

1. ¿Cuáles son los ingresos familiares mensuales?

Menos de 1 SMMLV

Entre 1 Y 2 SMMLV

Más de 2 SMMLV

2. Cuántas personas viven en la casa

Menores de 18 años 0

Entre 18 y 35 años 2

Entre 36 y 55 años 0

Entre 55 y 65 años 0

Mayores de 65 años 0

3. ¿Cuántas personas duermen por habitación?

1 2 3 MAS DE 3

4. ¿Vive con alguna persona en situación de discapacidad?

Sí No

5. ¿Con cuál de las siguientes opciones se identifica?

Recibió vivienda del mismo tipo a la postulada

Recibió vivienda de un tipo inferior a la postulada

Recibió vivienda de un tipo superior a la postulada

ENCUESTA No. 2
LA VIVIENDA COMO ESPACIO VITAL

1. ¿Hace cuánto tiempo recibió la vivienda? 1 año aprox

2. ¿Con cuáles de los siguientes servicios públicos cuenta?

AGUA LUZ GAS TELEFONO

3. ¿Hay presencia de humedad en la vivienda?

Sí No

4. ¿Hay presencia de filtraciones en la vivienda?

Sí No

5. ¿Qué tan segura cree que es la estructura de su casa? Responda de 1 a 5, siendo 1 muy insegura y 5 muy segura

1 2 3 4 5

ENCUESTA No. 3
LA VIVIENDA Y LA COMUNIDAD

Fecha: 30-05-15

Nombre propietario: DORIANO ROIZ

Dirección casa: YORRE 3 APTO 102

1. ¿Cuántas escuelas tiene cerca?

1 2 3 Más de 3 No tiene

2. ¿Cómo califica el acceso a la educación para sus hijos en estas escuelas?

EXCELENTE BUENO REGULAR MALO

3. ¿Cuántos hospitales o centros de salud tiene cerca?

1 2 3 Más de 3 No tiene

4. ¿Cuenta con suficientes rutas de acceso y transporte público?

Sí No

5. ¿Cuánto tiempo gasta de la casa al trabajo y viceversa?

- a. Menos de 1 hora
- b. Entre 1 y 2 horas
- c. Entre 2 y 3 horas
- d. Más de 3 horas

ENCUESTA No. 4
LA VIVIENDA Y EL MEDIO AMBIENTE

1. ¿Considera que el conjunto y sus alrededores cuenta con las condiciones necesarias para el acceso de personas discapacitadas y tercera edad?

Sí No

2. ¿Se siente afectado por los siguientes aspectos en su vivienda?

a. El ruido

Sí No

b. La temperatura

Sí No

c. La polución

Sí No → OCUA RIO

d. Falta de Iluminación

Sí No

3. ¿Cuenta con espacios adecuados para el manejo de las basuras?

Sí No

4. ¿Hay presencia de plagas en el entorno de su vivienda?

Sí No ¿CUAL? _____

5. ¿Han ocurrido inundaciones en el proyecto donde reside?

Sí No

ENCUESTA No. 1
LA VIVIENDA Y EL ENTORNO FAMILIAR

Fecha: 30-05-15

Nombre propietario: Freddy Santana

Dirección casa: TORRE 5 APTO 404

1. ¿Cuáles son los ingresos familiares mensuales?

- Menos de 1 SMMLV
- Entre 1 Y 2 SMMLV
- Más de 2 SMMLV

2. Cuántas personas viven en la casa

- Menores de 18 años 3
- Entre 18 y 35 años 2
- Entre 36 y 55 años 0
- Entre 55 y 65 años 0
- Mayores de 65 años 0

3. ¿Cuántas personas duermen por habitación?

- 1
- 2
- 3
- MAS DE 3

4. ¿Vive con alguna persona en situación de discapacidad?

- Sí
- No

5. ¿Con cuál de las siguientes opciones se identifica?

- Recibió vivienda del mismo tipo a la postulada
- Recibió vivienda de un tipo inferior a la postulada
- Recibió vivienda de un tipo superior a la postulada

ENCUESTA No. 2
LA VIVIENDA COMO ESPACIO VITAL

1. ¿Hace cuánto tiempo recibió la vivienda? 1 año aproximadamente

2. ¿Con cuáles de los siguientes servicios públicos cuenta?

AGUA LUZ GAS TELEFONO

3. ¿Hay presencia de humedad en la vivienda?

Sí No

4. ¿Hay presencia de filtraciones en la vivienda?

Sí No

5. ¿Qué tan segura cree que es la estructura de su casa? Responda de 1 a 5, siendo 1 muy insegura y 5 muy segura

1 2 3 4 5

ENCUESTA No. 3
LA VIVIENDA Y LA COMUNIDAD

Fecha: 30-05-15

Nombre propietario: Fredy Santana

Dirección casa: Calle 5 apto 404

1. ¿Cuántas escuelas tiene cerca?

1 2 3 Más de 3 No tiene

2. ¿Cómo califica el acceso a la educación para sus hijos en estas escuelas?

EXCELENTE BUENO REGULAR MALO

3. ¿Cuántos hospitales o centros de salud tiene cerca?

1 2 3 Más de 3 No tiene

4. ¿Cuenta con suficientes rutas de acceso y transporte público?

Sí No

5. ¿Cuánto tiempo gasta de la casa al trabajo y viceversa?

- a. Menos de 1 hora
- b. Entre 1 y 2 horas
- c. Entre 2 y 3 horas
- d. Más de 3 horas

ENCUESTA No. 4
LA VIVIENDA Y EL MEDIO AMBIENTE

1. ¿Considera que el conjunto y sus alrededores cuenta con las condiciones necesarias para el acceso de personas discapacitadas y tercera edad?

Sí No

2. ¿Se siente afectado por los siguientes aspectos en su vivienda?

a. El ruido

Sí No

b. La temperatura

Sí No

c. La polución

Sí No

d. Falta de Iluminación

Sí No

3. ¿Cuenta con espacios adecuados para el manejo de las basuras?

Sí No

4. ¿Hay presencia de plagas en el entorno de su vivienda?

Sí No ¿CUAL? _____

5. ¿Han ocurrido inundaciones en el proyecto donde reside?

Sí No

ENCUESTA No. 1
LA VIVIENDA Y EL ENTORNO FAMILIAR

Fecha: 30-05-15

Nombre propietario: Paul Torres

Dirección casa: JORGE S DPTO 603

1. ¿Cuáles son los ingresos familiares mensuales?

- Menos de 1 SMMLV
- Entre 1 Y 2 SMMLV
- Más de 2 SMMLV

2. Cuántas personas viven en la casa

- Menores de 18 años 2
- Entre 18 y 35 años 2
- Entre 36 y 55 años 0
- Entre 55 y 65 años 0
- Mayores de 65 años 0

3. ¿Cuántas personas duermen por habitación?

- 1 2 3 MAS DE 3

4. ¿Vive con alguna persona en situación de discapacidad?

- Sí No

5. ¿Con cuál de las siguientes opciones se identifica?

- Recibió vivienda del mismo tipo a la postulada
- Recibió vivienda de un tipo inferior a la postulada
- Recibió vivienda de un tipo superior a la postulada

ENCUESTA No. 2
LA VIVIENDA COMO ESPACIO VITAL

1. ¿Hace cuánto tiempo recibió la vivienda? 15 meses

2. ¿Con cuáles de los siguientes servicios públicos cuenta?

AGUA LUZ GAS TELEFONO

3. ¿Hay presencia de humedad en la vivienda?

Sí No

4. ¿Hay presencia de filtraciones en la vivienda?

Sí No

5. ¿Qué tan segura cree que es la estructura de su casa? Responda de 1 a 5, siendo 1 muy insegura y 5 muy segura

1 2 3 4 5

ENCUESTA No. 3
LA VIVIENDA Y LA COMUNIDAD

Fecha: 30-05-15

Nombre propietario: Paul Torres

Dirección casa: Torre 5 apto 603

1. ¿Cuántas escuelas tiene cerca?

1 2 3 Más de 3 No tiene

2. ¿Cómo califica el acceso a la educación para sus hijos en estas escuelas?

EXCELENTE BUENO REGULAR MALO

3. ¿Cuántos hospitales o centros de salud tiene cerca?

1 2 3 Más de 3 No tiene

4. ¿Cuenta con suficientes rutas de acceso y transporte público?

Sí No

5. ¿Cuánto tiempo gasta de la casa al trabajo y viceversa?

- a. Menos de 1 hora
- b. Entre 1 y 2 horas
- c. Entre 2 y 3 horas
- d. Más de 3 horas

ENCUESTA No. 4
LA VIVIENDA Y EL MEDIO AMBIENTE

1. ¿Considera que el conjunto y sus alrededores cuenta con las condiciones necesarias para el acceso de personas discapacitadas y tercera edad?
Sí No

2. ¿Se siente afectado por los siguientes aspectos en su vivienda?

a. El ruido

Sí No

b. La temperatura

Sí No

c. La polución

Sí No

d. Falta de Iluminación

Sí No

3. ¿Cuenta con espacios adecuados para el manejo de las basuras?

Sí No

4. ¿Hay presencia de plagas en el entorno de su vivienda?

Sí No ¿CUAL? _____

5. ¿Han ocurrido inundaciones en el proyecto donde reside?

Sí No

ENCUESTA No. 1

LA VIVIENDA Y EL ENTORNO FAMILIAR

Fecha: 8 años 30-05-15

Nombre propietario: Sonia Gómez

Dirección casa: TORRE 7 APDO 401

1. ¿Cuáles son los ingresos familiares mensuales?

Menos de 1 SMMLV

Entre 1 Y 2 SMMLV

Más de 2 SMMLV

2. Cuántas personas viven en la casa

Menores de 18 años 0

Entre 18 y 35 años 0

Entre 36 y 55 años 1

Entre 55 y 65 años 1

Mayores de 65 años

3. ¿Cuántas personas duermen por habitación?

1 2 3 MAS DE 3

4. ¿Vive con alguna persona en situación de discapacidad?

Sí No

5. ¿Con cuál de las siguientes opciones se identifica?

Recibió vivienda del mismo tipo a la postulada

Recibió vivienda de un tipo inferior a la postulada

Recibió vivienda de un tipo superior a la postulada

"pisos"
a raíz del tembor
"no han sido atendidos"

ENCUESTA No. 2
LA VIVIENDA COMO ESPACIO VITAL

1. ¿Hace cuánto tiempo recibió la vivienda? 1 año

2. ¿Con cuáles de los siguientes servicios públicos cuenta?

AGUA LUZ GAS TELEFONO

3. ¿Hay presencia de humedad en la vivienda?

Sí No

4. ¿Hay presencia de filtraciones en la vivienda?

Sí No

5. ¿Qué tan segura cree que es la estructura de su casa? Responda de 1 a 5, siendo 1 muy insegura y 5 muy segura

1 2 3 4 5

ENCUESTA No. 3
LA VIVIENDA Y LA COMUNIDAD

Fecha: 30-05-15

Nombre propietario: Sonia Gómez

Dirección casa: torre 7 apto 401

1. ¿Cuántas escuelas tiene cerca?

1 2 3 Más de 3 No tiene

2. ¿Cómo califica el acceso a la educación para sus hijos en estas escuelas?

EXCELENTE BUENO REGULAR MALO

3. ¿Cuántos hospitales o centros de salud tiene cerca?

1 2 3 Más de 3 No tiene

4. ¿Cuenta con suficientes rutas de acceso y transporte público?

Sí No

5. ¿Cuánto tiempo gasta de la casa al trabajo y viceversa?

- a. Menos de 1 hora
- b. Entre 1 y 2 horas
- c. Entre 2 y 3 horas
- d. Más de 3 horas

ENCUESTA No. 4
LA VIVIENDA Y EL MEDIO AMBIENTE

1. ¿Considera que el conjunto y sus alrededores cuenta con las condiciones necesarias para el acceso de personas discapacitadas y tercera edad?

Sí No

2. ¿Se siente afectado por los siguientes aspectos en su vivienda?

a. El ruido

Sí No

b. La temperatura

Sí No

c. La contaminación

Sí No

d. Falta de Iluminación

Sí No

3. ¿Cuenta con espacios adecuados para el manejo de las basuras?

Sí No

4. ¿Hay presencia de plagas en el entorno de su vivienda?

Sí No ¿CUAL? SPRODOS

5. ¿Han ocurrido inundaciones en el proyecto donde reside?

Sí No

ENCUESTA No. 1
LA VIVIENDA Y EL ENTORNO FAMILIAR

Fecha: 30-05-15

Nombre propietario: JULIÁN PINZÓN

Dirección casa: TORRE 7 204

1. ¿Cuáles son los ingresos familiares mensuales?

Menos de 1 SMMLV

Entre 1 Y 2 SMMLV

Más de 2 SMMLV

2. Cuántas personas viven en la casa

Menores de 18 años 2

Entre 18 y 35 años 2

Entre 36 y 55 años _____

Entre 55 y 65 años _____

Mayores de 65 años _____

3. ¿Cuántas personas duermen por habitación?

1

2

3

MAS DE 3

4. ¿Vive con alguna persona en situación de discapacidad?

Sí

No

5. ¿Con cuál de las siguientes opciones se identifica?

Recibió vivienda del mismo tipo a la postulada

Recibió vivienda de un tipo inferior a la postulada

Recibió vivienda de un tipo superior a la postulada

ENCUESTA No. 2
LA VIVIENDA COMO ESPACIO VITAL

1. ¿Hace cuánto tiempo recibió la vivienda? 1 año 1/2

2. ¿Con cuáles de los siguientes servicios públicos cuenta?

AGUA LUZ GAS TELEFONO

3. ¿Hay presencia de humedad en la vivienda?

Sí No

4. ¿Hay presencia de filtraciones en la vivienda?

Sí No

5. ¿Qué tan segura cree que es la estructura de su casa? Responda de 1 a 5, siendo 1 muy insegura y 5 muy segura

1 2 3 4 5

ENCUESTA No. 3
LA VIVIENDA Y LA COMUNIDAD

Fecha: 30-05-15

Nombre propietario: Jordan Pinzon

Dirección casa: Torre 7 204

1. ¿Cuántas escuelas tiene cerca?

1 2 3 Más de 3 No tiene

2. ¿Cómo califica el acceso a la educación para sus hijos en estas escuelas?

EXCELENTE BUENO REGULAR MALO

3. ¿Cuántos hospitales o centros de salud tiene cerca?

1 2 3 Más de 3 No tiene

4. ¿Cuenta con suficientes rutas de acceso y transporte público?

Sí No

5. ¿Cuánto tiempo gasta de la casa al trabajo y viceversa?

- a. Menos de 1 hora
- b. Entre 1 y 2 horas
- c. Entre 2 y 3 horas
- d. Más de 3 horas

ENCUESTA No. 4
LA VIVIENDA Y EL MEDIO AMBIENTE

1. ¿Considera que el conjunto y sus alrededores cuenta con las condiciones necesarias para el acceso de personas discapacitadas y tercera edad?
Sí No

2. ¿Se siente afectado por los siguientes aspectos en su vivienda?

a. El ruido

Sí No

b. La temperatura

Sí No

c. La polución

Sí No

d. Falta de Iluminación

Sí No

3. ¿Cuenta con espacios adecuados para el manejo de las basuras?

Sí No

4. ¿Hay presencia de plagas en el entorno de su vivienda?

Sí No

¿CUAL? SPYCOPOS

5. ¿Han ocurrido inundaciones en el proyecto donde reside?

Sí No

ENCUESTA No. 1
LA VIVIENDA Y EL ENTORNO FAMILIAR

Fecha: 30-05-15

Nombre propietario: Sandio MDC DONADO

Dirección casa: Torre 2 102

1. ¿Cuáles son los ingresos familiares mensuales?

Menos de 1 SMMLV

Entre 1 Y 2 SMMLV

Más de 2 SMMLV

2. Cuántas personas viven en la casa

Menores de 18 años 2

Entre 18 y 35 años 1

Entre 36 y 55 años 1

Entre 55 y 65 años 0

Mayores de 65 años 0

3. ¿Cuántas personas duermen por habitación?

1 2 3 MAS DE 3

4. ¿Vive con alguna persona en situación de discapacidad?

Sí No

5. ¿Con cuál de las siguientes opciones se identifica?

Recibió vivienda del mismo tipo a la postulada

Recibió vivienda de un tipo inferior a la postulada

Recibió vivienda de un tipo superior a la postulada

ENCUESTA No. 2
LA VIVIENDA COMO ESPACIO VITAL

1. ¿Hace cuánto tiempo recibió la vivienda? 1 año aprox

2. ¿Con cuáles de los siguientes servicios públicos cuenta?

AGUA LUZ GAS TELEFONO

3. ¿Hay presencia de humedad en la vivienda?

Sí No

4. ¿Hay presencia de filtraciones en la vivienda?

Sí No

5. ¿Qué tan segura cree que es la estructura de su casa? Responda de 1 a 5, siendo 1 muy insegura y 5 muy segura

1 2 3 4 5

ENCUESTA No. 3
LA VIVIENDA Y LA COMUNIDAD

Fecha: 30-05-15

Nombre propietario: SANDRO MOLDOVEDO

Dirección casa: TORRE 2 Dpto 102

1. ¿Cuántas escuelas tiene cerca?

1 2 3 Más de 3 No tiene

2. ¿Cómo califica el acceso a la educación para sus hijos en estas escuelas?

EXCELENTE BUENO REGULAR MALO

3. ¿Cuántos hospitales o centros de salud tiene cerca?

1 2 3 Más de 3 No tiene

4. ¿Cuenta con suficientes rutas de acceso y transporte público?

Sí No

5. ¿Cuánto tiempo gasta de la casa al trabajo y viceversa?

- a. Menos de 1 hora
- b. Entre 1 y 2 horas
- c. Entre 2 y 3 horas
- d. Más de 3 horas

ENCUESTA No. 4
LA VIVIENDA Y EL MEDIO AMBIENTE

1. ¿Considera que el conjunto y sus alrededores cuenta con las condiciones necesarias para el acceso de personas discapacitadas y tercera edad?

Sí No

2. ¿Se siente afectado por los siguientes aspectos en su vivienda?

a. El ruido

Sí No

b. La temperatura

Sí No

c. La polución

Sí No

d. Falta de Iluminación

Sí No

3. ¿Cuenta con espacios adecuados para el manejo de las basuras?

Sí No

4. ¿Hay presencia de plagas en el entorno de su vivienda?

Sí No ¿CUAL? _____

5. ¿Han ocurrido inundaciones en el proyecto donde reside?

Sí No

ENCUESTA No. 1
LA VIVIENDA Y EL ENTORNO FAMILIAR

Fecha: 30-05-15

Nombre propietario: Paula Moreno

Dirección casa: Torre 2 apto 602

1. ¿Cuáles son los ingresos familiares mensuales?

Menos de 1 SMMLV

Entre 1 Y 2 SMMLV

Más de 2 SMMLV

2. Cuántas personas viven en la casa

Menores de 18 años 2

Entre 18 y 35 años 2

Entre 36 y 55 años 0

Entre 55 y 65 años 0

Mayores de 65 años 0

3. ¿Cuántas personas duermen por habitación?

1 2 3 MAS DE 3

4. ¿Vive con alguna persona en situación de discapacidad?

Sí No

5. ¿Con cuál de las siguientes opciones se identifica?

Recibió vivienda del mismo tipo a la postulada

Recibió vivienda de un tipo inferior a la postulada

Recibió vivienda de un tipo superior a la postulada

ENCUESTA No. 2
LA VIVIENDA COMO ESPACIO VITAL

1. ¿Hace cuánto tiempo recibió la vivienda? 18 MESES

2. ¿Con cuáles de los siguientes servicios públicos cuenta?

AGUA LUZ GAS TELEFONO

3. ¿Hay presencia de humedad en la vivienda?

Sí No

4. ¿Hay presencia de filtraciones en la vivienda?

Sí No

5. ¿Qué tan segura cree que es la estructura de su casa? Responda de 1 a 5, siendo 1 muy insegura y 5 muy segura

1 2 3 4 5

ENCUESTA No. 3
LA VIVIENDA Y LA COMUNIDAD

Fecha: 30-05-15

Nombre propietario: Paola Moreno

Dirección casa: 7091e 2 aplo 602

1. ¿Cuántas escuelas tiene cerca?

1 2 3 Más de 3 No tiene

2. ¿Cómo califica el acceso a la educación para sus hijos en estas escuelas?

EXCELENTE BUENO REGULAR MALO

3. ¿Cuántos hospitales o centros de salud tiene cerca?

1 2 3 Más de 3 No tiene

4. ¿Cuenta con suficientes rutas de acceso y transporte público?

Sí No

5. ¿Cuánto tiempo gasta de la casa al trabajo y viceversa?

- a. Menos de 1 hora
- b. Entre 1 y 2 horas
- c. Entre 2 y 3 horas
- d. Más de 3 horas

ENCUESTA No. 4
LA VIVIENDA Y EL MEDIO AMBIENTE

1. ¿Considera que el conjunto y sus alrededores cuenta con las condiciones necesarias para el acceso de personas discapacitadas y tercera edad?

Sí No

2. ¿Se siente afectado por los siguientes aspectos en su vivienda?

a. El ruido

Sí No

b. La temperatura

Sí No

c. La polución

Sí No

d. Falta de Iluminación

Sí No

3. ¿Cuenta con espacios adecuados para el manejo de las basuras?

Sí No

4. ¿Hay presencia de plagas en el entorno de su vivienda?

Sí No ¿CUAL? _____

5. ¿Han ocurrido inundaciones en el proyecto donde reside?

Sí No

ENCUESTA No. 1
LA VIVIENDA Y EL ENTORNO FAMILIAR

Fecha: 30-05-15

Nombre propietario: Catalina Soárez

Dirección casa: Torre 6 apto 201

1. ¿Cuáles son los ingresos familiares mensuales?

Menos de 1 SMMLV

Entre 1 Y 2 SMMLV

Más de 2 SMMLV

2. Cuántas personas viven en la casa

Menores de 18 años 1

Entre 18 y 35 años 2

Entre 36 y 55 años 0

Entre 55 y 65 años 0

Mayores de 65 años 0

3. ¿Cuántas personas duermen por habitación?

1

2

3

MAS DE 3

4. ¿Vive con alguna persona en situación de discapacidad?

Sí

No

5. ¿Con cuál de las siguientes opciones se identifica?

Recibió vivienda del mismo tipo a la postulada

Recibió vivienda de un tipo inferior a la postulada

Recibió vivienda de un tipo superior a la postulada

ENCUESTA No. 2
LA VIVIENDA COMO ESPACIO VITAL

1. ¿Hace cuánto tiempo recibió la vivienda? 1 año ago

2. ¿Con cuáles de los siguientes servicios públicos cuenta?

AGUA LUZ GAS TELEFONO

3. ¿Hay presencia de humedad en la vivienda?

Sí No

4. ¿Hay presencia de filtraciones en la vivienda?

Sí No

5. ¿Qué tan segura cree que es la estructura de su casa? Responda de 1 a 5, siendo 1 muy insegura y 5 muy segura

1 2 3 4 5

ENCUESTA No. 3
LA VIVIENDA Y LA COMUNIDAD

Fecha: 30-05-15

Nombre propietario: Catalina Sodice

Dirección casa: torre 6 apto 201

1. ¿Cuántas escuelas tiene cerca?

1 2 3 Más de 3 No tiene

2. ¿Cómo califica el acceso a la educación para sus hijos en estas escuelas?

EXCELENTE BUENO REGULAR MALO

3. ¿Cuántos hospitales o centros de salud tiene cerca?

1 2 3 Más de 3 No tiene

4. ¿Cuenta con suficientes rutas de acceso y transporte público?

Sí No

5. ¿Cuánto tiempo gasta de la casa al trabajo y viceversa?

a. Menos de 1 hora

b. Entre 1 y 2 horas

c. Entre 2 y 3 horas

d. Más de 3 horas

ENCUESTA No. 4
LA VIVIENDA Y EL MEDIO AMBIENTE

1. ¿Considera que el conjunto y sus alrededores cuenta con las condiciones necesarias para el acceso de personas discapacitadas y tercera edad?

Sí No

2. ¿Se siente afectado por los siguientes aspectos en su vivienda?

a. El ruido

Sí No

b. La temperatura

Sí No

c. La contaminación

Sí No

d. Falta de Iluminación

Sí No

3. ¿Cuenta con espacios adecuados para el manejo de las basuras?

Sí No

4. ¿Hay presencia de plagas en el entorno de su vivienda?

Sí No ¿CUAL? _____

5. ¿Han ocurrido inundaciones en el proyecto donde reside?

Sí No

ENCUESTA No. 1
LA VIVIENDA Y EL ENTORNO FAMILIAR

Fecha: 30-05-15

Nombre propietario: LEONARDO TECCEZ

Dirección casa: TORRE a DPTO 101

1. ¿Cuáles son los ingresos familiares mensuales?

Menos de 1 SMMLV

Entre 1 Y 2 SMMLV

Más de 2 SMMLV

2. Cuántas personas viven en la casa

Menores de 18 años 1

Entre 18 y 35 años 2

Entre 36 y 55 años 0

Entre 55 y 65 años 0

Mayores de 65 años 0

3. ¿Cuántas personas duermen por habitación?

1 2 3 MAS DE 3

4. ¿Vive con alguna persona en situación de discapacidad?

Sí No

5. ¿Con cuál de las siguientes opciones se identifica?

Recibió vivienda del mismo tipo a la postulada

Recibió vivienda de un tipo inferior a la postulada

Recibió vivienda de un tipo superior a la postulada

ENCUESTA No. 2
LA VIVIENDA COMO ESPACIO VITAL

1. ¿Hace cuánto tiempo recibió la vivienda? 15 meses

2. ¿Con cuáles de los siguientes servicios públicos cuenta?

AGUA LUZ GAS TELEFONO

3. ¿Hay presencia de humedad en la vivienda?

Sí No

4. ¿Hay presencia de filtraciones en la vivienda?

Sí No

5. ¿Qué tan segura cree que es la estructura de su casa? Responda de 1 a 5, siendo 1 muy insegura y 5 muy segura

1 2 3 4 5

ENCUESTA No. 3
LA VIVIENDA Y LA COMUNIDAD

Fecha: 30-05-15

Nombre propietario: LEYDI REYES

Dirección casa: TORRE 9 DPTO 101

1. ¿Cuántas escuelas tiene cerca?

1 2 3 Más de 3 No tiene

2. ¿Cómo califica el acceso a la educación para sus hijos en estas escuelas?

EXCELENTE BUENO REGULAR MALO

3. ¿Cuántos hospitales o centros de salud tiene cerca?

1 2 3 Más de 3 No tiene

4. ¿Cuenta con suficientes rutas de acceso y transporte público?

Sí No

5. ¿Cuánto tiempo gasta de la casa al trabajo y viceversa?

- a. Menos de 1 hora
- b. Entre 1 y 2 horas
- c. Entre 2 y 3 horas
- d. Más de 3 horas

ENCUESTA No. 4
LA VIVIENDA Y EL MEDIO AMBIENTE

1. ¿Considera que el conjunto y sus alrededores cuenta con las condiciones necesarias para el acceso de personas discapacitadas y tercera edad?

Sí No

2. ¿Se siente afectado por los siguientes aspectos en su vivienda?

a. El ruido

Sí No

b. La temperatura

Sí No

c. La polución

Sí No

d. Falta de Iluminación

Sí No

3. ¿Cuenta con espacios adecuados para el manejo de las basuras?

Sí No

4. ¿Hay presencia de plagas en el entorno de su vivienda?

Sí No ¿CUAL? _____

5. ¿Han ocurrido inundaciones en el proyecto donde reside?

Sí No

ENCUESTA No. 1
LA VIVIENDA Y EL ENTORNO FAMILIAR

Fecha: 30-05-15

Nombre propietario: JOSÉ PINO

Dirección casa: TORRE 8 PPTO 102

1. ¿Cuáles son los ingresos familiares mensuales?

Menos de 1 SMMLV

Entre 1 Y 2 SMMLV

Más de 2 SMMLV

2. Cuántas personas viven en la casa

Menores de 18 años 2

Entre 18 y 35 años 2

Entre 36 y 55 años 0

Entre 55 y 65 años 0

Mayores de 65 años 0

3. ¿Cuántas personas duermen por habitación?

1 2 3 MAS DE 3

4. ¿Vive con alguna persona en situación de discapacidad?

Sí No

5. ¿Con cuál de las siguientes opciones se identifica?

Recibió vivienda del mismo tipo a la postulada

Recibió vivienda de un tipo inferior a la postulada

Recibió vivienda de un tipo superior a la postulada

ENCUESTA No. 2
LA VIVIENDA COMO ESPACIO VITAL

1. ¿Hace cuánto tiempo recibió la vivienda? 1 año y medio

2. ¿Con cuáles de los siguientes servicios públicos cuenta?

AGUA LUZ GAS TELEFONO

3. ¿Hay presencia de humedad en la vivienda?

Sí No

4. ¿Hay presencia de filtraciones en la vivienda?

Sí No

5. ¿Qué tan segura cree que es la estructura de su casa? Responda de 1 a 5, siendo 1 muy insegura y 5 muy segura

1 2 3 4 5

ENCUESTA No. 3
LA VIVIENDA Y LA COMUNIDAD

Fecha: 30-05-15

Nombre propietario: JODIER PINO

Dirección casa: TORRE 8 DPTO 102

1. ¿Cuántas escuelas tiene cerca?

1 2 3 Más de 3 No tiene

2. ¿Cómo califica el acceso a la educación para sus hijos en estas escuelas?

EXCELENTE BUENO REGULAR MALO

3. ¿Cuántos hospitales o centros de salud tiene cerca?

1 2 3 Más de 3 No tiene

4. ¿Cuenta con suficientes rutas de acceso y transporte público?

Sí No

5. ¿Cuánto tiempo gasta de la casa al trabajo y viceversa?

- a. Menos de 1 hora
- b. Entre 1 y 2 horas
- c. Entre 2 y 3 horas
- d. Más de 3 horas

ENCUESTA No. 4
LA VIVIENDA Y EL MEDIO AMBIENTE

1. ¿Considera que el conjunto y sus alrededores cuenta con las condiciones necesarias para el acceso de personas discapacitadas y tercera edad?

Sí No

2. ¿Se siente afectado por los siguientes aspectos en su vivienda?

a. El ruido

Sí No

b. La temperatura

Sí No

c. La polución

Sí No

d. Falta de Iluminación

Sí No

3. ¿Cuenta con espacios adecuados para el manejo de las basuras?

Sí No

4. ¿Hay presencia de plagas en el entorno de su vivienda?

Sí No ¿CUAL? _____

5. ¿Han ocurrido inundaciones en el proyecto donde reside?

Sí No

ENCUESTA No. 1
LA VIVIENDA Y EL ENTORNO FAMILIAR

Fecha: 30-05-15

Nombre propietario: CAROLINA SEQUERO

Dirección casa: Torre 8 Apto 502

1. ¿Cuáles son los ingresos familiares mensuales?

Menos de 1 SMMLV

Entre 1 Y 2 SMMLV

Más de 2 SMMLV

2. Cuántas personas viven en la casa

Menores de 18 años 1

Entre 18 y 35 años 2

Entre 36 y 55 años 0

Entre 55 y 65 años 0

Mayores de 65 años 0

3. ¿Cuántas personas duermen por habitación?

1 2 3 MAS DE 3

4. ¿Vive con alguna persona en situación de discapacidad?

Sí No

5. ¿Con cuál de las siguientes opciones se identifica?

Recibió vivienda del mismo tipo a la postulada

Recibió vivienda de un tipo inferior a la postulada

Recibió vivienda de un tipo superior a la postulada

ENCUESTA No. 2
LA VIVIENDA COMO ESPACIO VITAL

1. ¿Hace cuánto tiempo recibió la vivienda? 18 MESES

2. ¿Con cuáles de los siguientes servicios públicos cuenta?

AGUA LUZ GAS TELEFONO

3. ¿Hay presencia de humedad en la vivienda?

Sí No

4. ¿Hay presencia de filtraciones en la vivienda?

Sí No

5. ¿Qué tan segura cree que es la estructura de su casa? Responda de 1 a 5, siendo 1 muy insegura y 5 muy segura

1 2 3 4 5

ENCUESTA No. 3
LA VIVIENDA Y LA COMUNIDAD

Fecha: 30-05-15

Nombre propietario: CAROLINA SEGOVIA

Dirección casa: TORRE 8 DIFOTO 5020

1. ¿Cuántas escuelas tiene cerca?

1 2 3 Más de 3 No tiene

2. ¿Cómo califica el acceso a la educación para sus hijos en estas escuelas?

EXCELENTE BUENO REGULAR MALO

3. ¿Cuántos hospitales o centros de salud tiene cerca?

1 2 3 Más de 3 No tiene

4. ¿Cuenta con suficientes rutas de acceso y transporte público?

Sí No

5. ¿Cuánto tiempo gasta de la casa al trabajo y viceversa?

- a. Menos de 1 hora
- b. Entre 1 y 2 horas
- c. Entre 2 y 3 horas
- d. Más de 3 horas

ENCUESTA No. 4
LA VIVIENDA Y EL MEDIO AMBIENTE

1. ¿Considera que el conjunto y sus alrededores cuenta con las condiciones necesarias para el acceso de personas discapacitadas y tercera edad?

Sí No

2. ¿Se siente afectado por los siguientes aspectos en su vivienda?

a. El ruido

Sí No

b. La temperatura

Sí No

c. La polución

Sí No

d. Falta de Iluminación

Sí No

3. ¿Cuenta con espacios adecuados para el manejo de las basuras?

Sí No

4. ¿Hay presencia de plagas en el entorno de su vivienda?

Sí No ¿CUAL? _____

5. ¿Han ocurrido inundaciones en el proyecto donde reside?

Sí No

ENCUESTA No. 1
LA VIVIENDA Y EL ENTORNO FAMILIAR

Fecha: 30-05-15

Nombre propietario: Victoria Gómez

Dirección casa: torre 5 apto 102

1. ¿Cuáles son los ingresos familiares mensuales?

- Menos de 1 SMMLV
 Entre 1 Y 2 SMMLV
 Más de 2 SMMLV

2. Cuántas personas viven en la casa

- Menores de 18 años 2
 Entre 18 y 35 años 1
 Entre 36 y 55 años 1
 Entre 55 y 65 años 0
 Mayores de 65 años 0

3. ¿Cuántas personas duermen por habitación?

- 1 2 3 MAS DE 3

4. ¿Vive con alguna persona en situación de discapacidad?

- Sí No

5. ¿Con cuál de las siguientes opciones se identifica?

- Recibió vivienda del mismo tipo a la postulada
 Recibió vivienda de un tipo inferior a la postulada
 Recibió vivienda de un tipo superior a la postulada

ENCUESTA No. 2
LA VIVIENDA COMO ESPACIO VITAL

1. ¿Hace cuánto tiempo recibió la vivienda? 18 meses

2. ¿Con cuáles de los siguientes servicios públicos cuenta?

AGUA LUZ GAS TELEFONO

3. ¿Hay presencia de humedad en la vivienda?

Sí No

4. ¿Hay presencia de filtraciones en la vivienda?

Sí No

5. ¿Qué tan segura cree que es la estructura de su casa? Responda de 1 a 5, siendo 1 muy insegura y 5 muy segura

1 2 3 4 5

ENCUESTA No. 3
LA VIVIENDA Y LA COMUNIDAD

Fecha: 30-05-15

Nombre propietario: Victoria Gómez

Dirección casa: torre 5 apt 102

1. ¿Cuántas escuelas tiene cerca?

1 2 3 Más de 3 No tiene

2. ¿Cómo califica el acceso a la educación para sus hijos en estas escuelas?

EXCELENTE BUENO REGULAR MALO

3. ¿Cuántos hospitales o centros de salud tiene cerca?

1 2 3 Más de 3 No tiene

4. ¿Cuenta con suficientes rutas de acceso y transporte público?

Sí No

5. ¿Cuánto tiempo gasta de la casa al trabajo y viceversa?

- a. Menos de 1 hora
- b. Entre 1 y 2 horas
- c. Entre 2 y 3 horas
- d. Más de 3 horas

ENCUESTA No. 4
LA VIVIENDA Y EL MEDIO AMBIENTE

1. ¿Considera que el conjunto y sus alrededores cuenta con las condiciones necesarias para el acceso de personas discapacitadas y tercera edad?

Sí No

2. ¿Se siente afectado por los siguientes aspectos en su vivienda?

a. El ruido

Sí No

b. La temperatura

Sí No

c. La polución

Sí No

d. Falta de Iluminación

Sí No

3. ¿Cuenta con espacios adecuados para el manejo de las basuras?

Sí No

4. ¿Hay presencia de plagas en el entorno de su vivienda?

Sí No ¿CUAL? _____

5. ¿Han ocurrido inundaciones en el proyecto donde reside?

Sí No

ENCUESTA No. 1
LA VIVIENDA Y EL ENTORNO FAMILIAR

Fecha: 30-05-15
Nombre propietario: Olga Bermúdez
Dirección casa: TORRE 5 PPTO 301

1. ¿Cuáles son los ingresos familiares mensuales?

- Menos de 1 SMMLV
- Entre 1 Y 2 SMMLV
- Más de 2 SMMLV

2. Cuántas personas viven en la casa

- Menores de 18 años 1
- Entre 18 y 35 años 1
- Entre 36 y 55 años 0
- Entre 55 y 65 años 0
- Mayores de 65 años 0

3. ¿Cuántas personas duermen por habitación?

- 1 2 3 MAS DE 3

4. ¿Vive con alguna persona en situación de discapacidad?

- Sí No

5. ¿Con cuál de las siguientes opciones se identifica?

- Recibió vivienda del mismo tipo a la postulada
- Recibió vivienda de un tipo inferior a la postulada
- Recibió vivienda de un tipo superior a la postulada

ENCUESTA No. 2
LA VIVIENDA COMO ESPACIO VITAL

1. ¿Hace cuánto tiempo recibió la vivienda? 1 año aprox

2. ¿Con cuáles de los siguientes servicios públicos cuenta?

AGUA LUZ GAS TELEFONO

3. ¿Hay presencia de humedad en la vivienda?

Sí No

4. ¿Hay presencia de filtraciones en la vivienda?

Sí No

5. ¿Qué tan segura cree que es la estructura de su casa? Responda de 1 a 5, siendo 1 muy insegura y 5 muy segura

1 2 3 4 5

ENCUESTA No. 3
LA VIVIENDA Y LA COMUNIDAD

Fecha: 30-05-15

Nombre propietario: OCGA BERMUDEZ

Dirección casa: TORRE S DPTO 301

1. ¿Cuántas escuelas tiene cerca?

1 2 3 Más de 3 No tiene

2. ¿Cómo califica el acceso a la educación para sus hijos en estas escuelas?

EXCELENTE BUENO REGULAR MALO

3. ¿Cuántos hospitales o centros de salud tiene cerca?

1 2 3 Más de 3 No tiene

4. ¿Cuenta con suficientes rutas de acceso y transporte público?

Sí No

5. ¿Cuánto tiempo gasta de la casa al trabajo y viceversa?

- a. Menos de 1 hora
- b. Entre 1 y 2 horas
- c. Entre 2 y 3 horas
- d. Más de 3 horas

ENCUESTA No. 4
LA VIVIENDA Y EL MEDIO AMBIENTE

1. ¿Considera que el conjunto y sus alrededores cuenta con las condiciones necesarias para el acceso de personas discapacitadas y tercera edad?

Sí No

2. ¿Se siente afectado por los siguientes aspectos en su vivienda?

a. El ruido

Sí No

b. La temperatura

Sí No

c. La polución

Sí No

d. Falta de Iluminación

Sí No

3. ¿Cuenta con espacios adecuados para el manejo de las basuras?

Sí No

4. ¿Hay presencia de plagas en el entorno de su vivienda?

Sí No ¿CUAL? _____

5. ¿Han ocurrido inundaciones en el proyecto donde reside?

Sí No

ENCUESTA No. 1
LA VIVIENDA Y EL ENTORNO FAMILIAR

Fecha: 30-05-15

Nombre propietario: Efraim Rodriguez

Dirección casa: TORRE 7 APTO 602

1. ¿Cuáles son los ingresos familiares mensuales?

- Menos de 1 SMMLV
 Entre 1 Y 2 SMMLV
 Más de 2 SMMLV

2. Cuántas personas viven en la casa

- Menores de 18 años 2
 Entre 18 y 35 años 2
 Entre 36 y 55 años 0
 Entre 55 y 65 años 0
 Mayores de 65 años 0

3. ¿Cuántas personas duermen por habitación?

- 1 2 3 MAS DE 3

4. ¿Vive con alguna persona en situación de discapacidad?

- Sí No

5. ¿Con cuál de las siguientes opciones se identifica?

- Recibió vivienda del mismo tipo a la postulada
 Recibió vivienda de un tipo inferior a la postulada
 Recibió vivienda de un tipo superior a la postulada

ENCUESTA No. 2
LA VIVIENDA COMO ESPACIO VITAL

1. ¿Hace cuánto tiempo recibió la vivienda? 15 meses

2. ¿Con cuáles de los siguientes servicios públicos cuenta?

AGUA LUZ GAS TELEFONO

3. ¿Hay presencia de humedad en la vivienda?

Sí No

4. ¿Hay presencia de filtraciones en la vivienda?

Sí No

5. ¿Qué tan segura cree que es la estructura de su casa? Responda de 1 a 5, siendo 1 muy insegura y 5 muy segura

1 2 3 4 5

ENCUESTA No. 3
LA VIVIENDA Y LA COMUNIDAD

Fecha: 30-05-15

Nombre propietario: Efraín Rodríguez

Dirección casa: Torre 3 Dpto 602

1. ¿Cuántas escuelas tiene cerca?

1 2 3 Más de 3 No tiene

2. ¿Cómo califica el acceso a la educación para sus hijos en estas escuelas?

EXCELENTE BUENO REGULAR MALO

3. ¿Cuántos hospitales o centros de salud tiene cerca?

1 2 3 Más de 3 No tiene

4. ¿Cuenta con suficientes rutas de acceso y transporte público?

Sí No

5. ¿Cuánto tiempo gasta de la casa al trabajo y viceversa?

- a. Menos de 1 hora
- b. Entre 1 y 2 horas
- c. Entre 2 y 3 horas
- d. Más de 3 horas

ENCUESTA No. 4
LA VIVIENDA Y EL MEDIO AMBIENTE

1. ¿Considera que el conjunto y sus alrededores cuenta con las condiciones necesarias para el acceso de personas discapacitadas y tercera edad?

Sí No

2. ¿Se siente afectado por los siguientes aspectos en su vivienda?

a. El ruido

Sí No

b. La temperatura

Sí No

c. La polución

Sí No

d. Falta de Iluminación

Sí No

3. ¿Cuenta con espacios adecuados para el manejo de las basuras?

Sí No

4. ¿Hay presencia de plagas en el entorno de su vivienda?

Sí No ¿CUAL? _____

5. ¿Han ocurrido inundaciones en el proyecto donde reside?

Sí No

ENCUESTA No. 1
LA VIVIENDA Y EL ENTORNO FAMILIAR

Fecha: 30-05-15

Nombre propietario: Paola Harin

Dirección casa: Torre 7 apto 102

1. ¿Cuáles son los ingresos familiares mensuales?

Menos de 1 SMMLV

Entre 1 Y 2 SMMLV

Más de 2 SMMLV

2. Cuántas personas viven en la casa

Menores de 18 años 2

Entre 18 y 35 años 2

Entre 36 y 55 años 0

Entre 55 y 65 años 0

Mayores de 65 años 0

3. ¿Cuántas personas duermen por habitación?

1 2 3 MAS DE 3

4. ¿Vive con alguna persona en situación de discapacidad?

Sí No

5. ¿Con cuál de las siguientes opciones se identifica?

Recibió vivienda del mismo tipo a la postulada

Recibió vivienda de un tipo inferior a la postulada

Recibió vivienda de un tipo superior a la postulada

ENCUESTA No. 2
LA VIVIENDA COMO ESPACIO VITAL

1. ¿Hace cuánto tiempo recibió la vivienda? 1 año aprox

2. ¿Con cuáles de los siguientes servicios públicos cuenta?

AGUA LUZ GAS TELEFONO

3. ¿Hay presencia de humedad en la vivienda?

Sí No

4. ¿Hay presencia de filtraciones en la vivienda?

Sí No

5. ¿Qué tan segura cree que es la estructura de su casa? Responda de 1 a 5, siendo 1 muy insegura y 5 muy segura

1 2 3 4 5

ENCUESTA No. 3
LA VIVIENDA Y LA COMUNIDAD

Fecha: 30-05-15

Nombre propietario: Paola Main

Dirección casa: Av. 7 apto 102

1. ¿Cuántas escuelas tiene cerca?

1 2 3 Más de 3 No tiene

2. ¿Cómo califica el acceso a la educación para sus hijos en estas escuelas?

EXCELENTE BUENO REGULAR MALO

3. ¿Cuántos hospitales o centros de salud tiene cerca?

1 2 3 Más de 3 No tiene

4. ¿Cuenta con suficientes rutas de acceso y transporte público?

Sí No

5. ¿Cuánto tiempo gasta de la casa al trabajo y viceversa?

- a. Menos de 1 hora
- b. Entre 1 y 2 horas
- c. Entre 2 y 3 horas
- d. Más de 3 horas

ENCUESTA No. 4
LA VIVIENDA Y EL MEDIO AMBIENTE

1. ¿Considera que el conjunto y sus alrededores cuenta con las condiciones necesarias para el acceso de personas discapacitadas y tercera edad?

Sí No

2. ¿Se siente afectado por los siguientes aspectos en su vivienda?

a. El ruido

Sí No

b. La temperatura

Sí No

c. La polución

Sí No

d. Falta de Iluminación

Sí No

3. ¿Cuenta con espacios adecuados para el manejo de las basuras?

Sí No

4. ¿Hay presencia de plagas en el entorno de su vivienda?

Sí No ¿CUAL? _____

5. ¿Han ocurrido inundaciones en el proyecto donde reside?

Sí No

ENCUESTA No. 1
LA VIVIENDA Y EL ENTORNO FAMILIAR

Fecha: 30-05-15

Nombre propietario: YURANI OTDOODRO

Dirección casa: TORRE 10 DPTO SOL

1. ¿Cuáles son los ingresos familiares mensuales?

Menos de 1 SMMLV

Entre 1 Y 2 SMMLV

Más de 2 SMMLV

2. Cuántas personas viven en la casa

Menores de 18 años 2

Entre 18 y 35 años 2

Entre 36 y 55 años 0

Entre 55 y 65 años 0

Mayores de 65 años 0

3. ¿Cuántas personas duermen por habitación?

1 2 3 MAS DE 3

4. ¿Vive con alguna persona en situación de discapacidad?

Sí No

5. ¿Con cuál de las siguientes opciones se identifica?

Recibió vivienda del mismo tipo a la postulada

Recibió vivienda de un tipo inferior a la postulada

Recibió vivienda de un tipo superior a la postulada

ENCUESTA No. 2
LA VIVIENDA COMO ESPACIO VITAL

1. ¿Hace cuánto tiempo recibió la vivienda? 15 MESES

2. ¿Con cuáles de los siguientes servicios públicos cuenta?

AGUA LUZ GAS TELEFONO

3. ¿Hay presencia de humedad en la vivienda?

Sí No

4. ¿Hay presencia de filtraciones en la vivienda?

Sí No

5. ¿Qué tan segura cree que es la estructura de su casa? Responda de 1 a 5, siendo 1 muy insegura y 5 muy segura

1 2 3 4 5

ENCUESTA No. 3
LA VIVIENDA Y LA COMUNIDAD

Fecha: 30-05-15

Nombre propietario: YURANI OYOCURO

Dirección casa: TORRE 10 APTO 501

1. ¿Cuántas escuelas tiene cerca?

1 2 3 Más de 3 No tiene

2. ¿Cómo califica el acceso a la educación para sus hijos en estas escuelas?

EXCELENTE BUENO REGULAR MALO

3. ¿Cuántos hospitales o centros de salud tiene cerca?

1 2 3 Más de 3 No tiene

4. ¿Cuenta con suficientes rutas de acceso y transporte público?

Sí No

5. ¿Cuánto tiempo gasta de la casa al trabajo y viceversa?

- a. Menos de 1 hora
- b. Entre 1 y 2 horas
- c. Entre 2 y 3 horas
- d. Más de 3 horas

ENCUESTA No. 4
LA VIVIENDA Y EL MEDIO AMBIENTE

1. ¿Considera que el conjunto y sus alrededores cuenta con las condiciones necesarias para el acceso de personas discapacitadas y tercera edad?

Sí No

2. ¿Se siente afectado por los siguientes aspectos en su vivienda?

a. El ruido

Sí No

b. La temperatura

Sí No

c. La polución

Sí No

d. Falta de Iluminación

Sí No

3. ¿Cuenta con espacios adecuados para el manejo de las basuras?

Sí No

4. ¿Hay presencia de plagas en el entorno de su vivienda?

Sí No ¿CUAL? _____

5. ¿Han ocurrido inundaciones en el proyecto donde reside?

Sí No

ENCUESTA No. 1
LA VIVIENDA Y EL ENTORNO FAMILIAR

Fecha: 30-05-15

Nombre propietario: DEIBY HERNANDEZ

Dirección casa: TORRE 10 APTO 302

1. ¿Cuáles son los ingresos familiares mensuales?

Menos de 1 SMMLV

Entre 1 Y 2 SMMLV

Más de 2 SMMLV

2. Cuántas personas viven en la casa

Menores de 18 años 2

Entre 18 y 35 años 2

Entre 36 y 55 años 0

Entre 55 y 65 años 0

Mayores de 65 años 0

3. ¿Cuántas personas duermen por habitación?

1 2 3 MAS DE 3

4. ¿Vive con alguna persona en situación de discapacidad?

Sí No

5. ¿Con cuál de las siguientes opciones se identifica?

Recibió vivienda del mismo tipo a la postulada

Recibió vivienda de un tipo inferior a la postulada

Recibió vivienda de un tipo superior a la postulada

ENCUESTA No. 2
LA VIVIENDA COMO ESPACIO VITAL

1. ¿Hace cuánto tiempo recibió la vivienda? 14 MESES

2. ¿Con cuáles de los siguientes servicios públicos cuenta?

AGUA LUZ GAS TELEFONO

3. ¿Hay presencia de humedad en la vivienda?

Sí No

4. ¿Hay presencia de filtraciones en la vivienda?

Sí No

5. ¿Qué tan segura cree que es la estructura de su casa? Responda de 1 a 5, siendo 1 muy insegura y 5 muy segura

1 2 3 4 5

ENCUESTA No. 3
LA VIVIENDA Y LA COMUNIDAD

Fecha: 30-05-15

Nombre propietario: DEIBY HERNANDEZ

Dirección casa: VORAC 10 APTO 302

1. ¿Cuántas escuelas tiene cerca?

1 2 3 Más de 3 No tiene

2. ¿Cómo califica el acceso a la educación para sus hijos en estas escuelas?

EXCELENTE BUENO REGULAR MALO

3. ¿Cuántos hospitales o centros de salud tiene cerca?

1 2 3 Más de 3 No tiene

4. ¿Cuenta con suficientes rutas de acceso y transporte público?

Si No

5. ¿Cuánto tiempo gasta de la casa al trabajo y viceversa?

- a. Menos de 1 hora
- b. Entre 1 y 2 horas
- c. Entre 2 y 3 horas
- d. Más de 3 horas

ENCUESTA No. 4
LA VIVIENDA Y EL MEDIO AMBIENTE

1. ¿Considera que el conjunto y sus alrededores cuenta con las condiciones necesarias para el acceso de personas discapacitadas y tercera edad?

Sí No

2. ¿Se siente afectado por los siguientes aspectos en su vivienda?

a. El ruido

Sí No

b. La temperatura

Sí No

c. La polución

Sí No

d. Falta de Iluminación

Sí No

3. ¿Cuenta con espacios adecuados para el manejo de las basuras?

Sí No

4. ¿Hay presencia de plagas en el entorno de su vivienda?

Sí No ¿CUAL? _____

5. ¿Han ocurrido inundaciones en el proyecto donde reside?

Sí No

ENCUESTA No. 1
LA VIVIENDA Y EL ENTORNO FAMILIAR

Fecha: 30-05-15

Nombre propietario: LEYDI BARRAGAN

Dirección casa: TORRE 12 APTO 501

1. ¿Cuáles son los ingresos familiares mensuales?

Menos de 1 SMMLV

Entre 1 Y 2 SMMLV

Más de 2 SMMLV

2. Cuántas personas viven en la casa

Menores de 18 años 1

Entre 18 y 35 años 1

Entre 36 y 55 años 0

Entre 55 y 65 años 0

Mayores de 65 años 0

3. ¿Cuántas personas duermen por habitación?

1 2 3 MAS DE 3

4. ¿Vive con alguna persona en situación de discapacidad?

Sí No

5. ¿Con cuál de las siguientes opciones se identifica?

Recibió vivienda del mismo tipo a la postulada

Recibió vivienda de un tipo inferior a la postulada

Recibió vivienda de un tipo superior a la postulada

ENCUESTA No. 2
LA VIVIENDA COMO ESPACIO VITAL

1. ¿Hace cuánto tiempo recibió la vivienda? 1 año aprox

2. ¿Con cuáles de los siguientes servicios públicos cuenta?

AGUA LUZ GAS TELEFONO

3. ¿Hay presencia de humedad en la vivienda?

Sí No

4. ¿Hay presencia de filtraciones en la vivienda?

Sí No

5. ¿Qué tan segura cree que es la estructura de su casa? Responda de 1 a 5, siendo 1 muy insegura y 5 muy segura

1 2 3 4 5

ENCUESTA No. 3
LA VIVIENDA Y LA COMUNIDAD

Fecha: 30-05-15

Nombre propietario: LEIDY BARRAGAN

Dirección casa: TORRE 12 DPTO SOA

1. ¿Cuántas escuelas tiene cerca?

1 2 3 Más de 3 No tiene

2. ¿Cómo califica el acceso a la educación para sus hijos en estas escuelas?

EXCELENTE BUENO REGULAR MALO

3. ¿Cuántos hospitales o centros de salud tiene cerca?

1 2 3 Más de 3 No tiene

4. ¿Cuenta con suficientes rutas de acceso y transporte público?

Sí No

5. ¿Cuánto tiempo gasta de la casa al trabajo y viceversa?

- a. Menos de 1 hora
- b. Entre 1 y 2 horas
- c. Entre 2 y 3 horas
- d. Más de 3 horas

ENCUESTA No. 4
LA VIVIENDA Y EL MEDIO AMBIENTE

1. ¿Considera que el conjunto y sus alrededores cuenta con las condiciones necesarias para el acceso de personas discapacitadas y tercera edad?

Sí No

2. ¿Se siente afectado por los siguientes aspectos en su vivienda?

a. El ruido

Sí No

b. La temperatura

Sí No

c. La polución

Sí No

d. Falta de Iluminación

Sí No

3. ¿Cuenta con espacios adecuados para el manejo de las basuras?

Sí No

4. ¿Hay presencia de plagas en el entorno de su vivienda?

Sí No ¿CUAL? _____

5. ¿Han ocurrido inundaciones en el proyecto donde reside?

Sí No

ENCUESTA No. 1
LA VIVIENDA Y EL ENTORNO FAMILIAR

Fecha: 30-05-15

Nombre propietario: Camilo Ferra

Dirección casa: torre 12 apto 202

1. ¿Cuáles son los ingresos familiares mensuales?

Menos de 1 SMMLV

Entre 1 Y 2 SMMLV

Más de 2 SMMLV

2. Cuántas personas viven en la casa

Menores de 18 años 2

Entre 18 y 35 años 2

Entre 36 y 55 años 0

Entre 55 y 65 años 0

Mayores de 65 años 0

3. ¿Cuántas personas duermen por habitación?

1 2 3 MAS DE 3

4. ¿Vive con alguna persona en situación de discapacidad?

Sí No

5. ¿Con cuál de las siguientes opciones se identifica?

Recibió vivienda del mismo tipo a la postulada

Recibió vivienda de un tipo inferior a la postulada

Recibió vivienda de un tipo superior a la postulada

ENCUESTA No. 2
LA VIVIENDA COMO ESPACIO VITAL

1. ¿Hace cuánto tiempo recibió la vivienda? 15 meses

2. ¿Con cuáles de los siguientes servicios públicos cuenta?

AGUA LUZ GAS TELEFONO

3. ¿Hay presencia de humedad en la vivienda?

Sí No

4. ¿Hay presencia de filtraciones en la vivienda?

Sí No

5. ¿Qué tan segura cree que es la estructura de su casa? Responda de 1 a 5, siendo 1 muy insegura y 5 muy segura

1 2 3 4 5

ENCUESTA No. 3
LA VIVIENDA Y LA COMUNIDAD

Fecha: 30-05-15
Nombre propietario: COMILIO FERIO
Dirección casa: TORRE 12 APTO 202

1. ¿Cuántas escuelas tiene cerca?

1 2 3 Más de 3 No tiene

2. ¿Cómo califica el acceso a la educación para sus hijos en estas escuelas?

EXCELENTE BUENO REGULAR MALO

3. ¿Cuántos hospitales o centros de salud tiene cerca?

1 2 3 Más de 3 No tiene

4. ¿Cuenta con suficientes rutas de acceso y transporte público?

Sí No

5. ¿Cuánto tiempo gasta de la casa al trabajo y viceversa?

- a. Menos de 1 hora
- b. Entre 1 y 2 horas
- c. Entre 2 y 3 horas
- d. Más de 3 horas

ENCUESTA No. 4
LA VIVIENDA Y EL MEDIO AMBIENTE

1. ¿Considera que el conjunto y sus alrededores cuenta con las condiciones necesarias para el acceso de personas discapacitadas y tercera edad?

Sí No

2. ¿Se siente afectado por los siguientes aspectos en su vivienda?

a. El ruido

Sí No

b. La temperatura

Sí No

c. La polución

Sí No

d. Falta de Iluminación

Sí No

3. ¿Cuenta con espacios adecuados para el manejo de las basuras?

Sí No

4. ¿Hay presencia de plagas en el entorno de su vivienda?

Sí No ¿CUAL? _____

5. ¿Han ocurrido inundaciones en el proyecto donde reside?

Sí No

ENCUESTA No. 1
LA VIVIENDA Y EL ENTORNO FAMILIAR

Fecha: 30-05-15

Nombre propietario: Antonio Buitrago

Dirección casa: José 6 apt 101

1. ¿Cuáles son los ingresos familiares mensuales?

Menos de 1 SMMLV

Entre 1 Y 2 SMMLV

Más de 2 SMMLV

2. Cuántas personas viven en la casa

Menores de 18 años 0

Entre 18 y 35 años 1

Entre 36 y 55 años 1

Entre 55 y 65 años 0

Mayores de 65 años 0

3. ¿Cuántas personas duermen por habitación?

1 2 3 MAS DE 3

4. ¿Vive con alguna persona en situación de discapacidad?

Sí No

5. ¿Con cuál de las siguientes opciones se identifica?

Recibió vivienda del mismo tipo a la postulada

Recibió vivienda de un tipo inferior a la postulada

Recibió vivienda de un tipo superior a la postulada

ENCUESTA No. 2
LA VIVIENDA COMO ESPACIO VITAL

1. ¿Hace cuánto tiempo recibió la vivienda? 1 año aprox

2. ¿Con cuáles de los siguientes servicios públicos cuenta?

AGUA LUZ GAS TELEFONO

3. ¿Hay presencia de humedad en la vivienda?

Sí No

4. ¿Hay presencia de filtraciones en la vivienda?

Sí No

5. ¿Qué tan segura cree que es la estructura de su casa? Responda de 1 a 5, siendo 1 muy insegura y 5 muy segura

1 2 3 4 5

ENCUESTA No. 3
LA VIVIENDA Y LA COMUNIDAD

Fecha: 30-05-15

Nombre propietario: Ailton Botiogo

Dirección casa: Rua 6 apto 101

1. ¿Cuántas escuelas tiene cerca?

1 2 3 Más de 3 No tiene

2. ¿Cómo califica el acceso a la educación para sus hijos en estas escuelas?

EXCELENTE BUENO REGULAR MALO

3. ¿Cuántos hospitales o centros de salud tiene cerca?

1 2 3 Más de 3 No tiene

4. ¿Cuenta con suficientes rutas de acceso y transporte público?

Sí No

5. ¿Cuánto tiempo gasta de la casa al trabajo y viceversa?

- a. Menos de 1 hora
- b. Entre 1 y 2 horas
- c. Entre 2 y 3 horas
- d. Más de 3 horas

ENCUESTA No. 4
LA VIVIENDA Y EL MEDIO AMBIENTE

1. ¿Considera que el conjunto y sus alrededores cuenta con las condiciones necesarias para el acceso de personas discapacitadas y tercera edad?

Sí No

2. ¿Se siente afectado por los siguientes aspectos en su vivienda?

a. El ruido

Sí No

b. La temperatura

Sí No

c. La polución

Sí No

d. Falta de Iluminación

Sí No

3. ¿Cuenta con espacios adecuados para el manejo de las basuras?

Sí No

4. ¿Hay presencia de plagas en el entorno de su vivienda?

Sí No ¿CUAL? _____

5. ¿Han ocurrido inundaciones en el proyecto donde reside?

Sí No